

令和2年度

**小平市特別会計歳入歳出決算書**  
**・下水道事業会計決算書**

国民健康保険事業特別会計  
後期高齢者医療特別会計  
介護保険事業特別会計  
下水道事業会計

小 平 市

**令和2年度**

**小平市国民健康保険事業特別会計**

**歳入歳出決算書**



令和 2 年度小平市国民健康保険事業  
特別会計歳入歳出決算の認定について

地方自治法第 233 条第 3 項の規定に基づき、令和 2 年度小平市国民健康保険事業特別会計歳入歳出決算を、別紙監査委員の意見をつけて次のとおり議会の認定に付する。

歳入歳出決算  
歳入

款	項	予 算 現 額 A	調 定 額 B
1 国民健康保険税		3,497,146,000	4,225,416,885
	1 国民健康保険税	3,497,146,000	4,225,416,885
2 一部負担金		2,000	0
	1 一部負担金	2,000	0
3 使用料及び手数料		1,000	2,000
	1 手数料	1,000	2,000
4 国庫支出金		15,290,000	50,956,000
	1 国庫補助金	15,290,000	50,956,000
5 都支出金		11,161,922,000	10,913,882,860
	1 都補助金	11,161,921,000	10,913,882,860
	2 財政安定化基金交付金	1,000	0
6 財産収入		12,000	148,810
	1 財産運用収入	11,000	144,790
	2 財産売払収入	1,000	4,020
7 繰入金		2,252,000,000	1,910,000,000
	1 他会計繰入金	2,230,000,000	1,910,000,000
	2 基金繰入金	22,000,000	0
8 繰越金		112,599,000	112,599,777
	1 繰越金	112,599,000	112,599,777
9 諸収入		64,627,000	102,940,646
	1 延滞金、加算金及び過料	18,003,000	43,282,394
	2 市預金利子	5,000	7,554
	3 貸付金元利収入	1,000,000	0
	4 雑入	45,619,000	59,650,698
歳 入 合 計		17,103,599,000	17,315,946,978

( ) 内は収入済額のうち還付未済額

単位：円

収入済額 C	不納欠損額 D	収入未済額 E = B - C - D + 還付未済額	予算現額と収入 済額との比較 F = C - A
( 8,318,400) 3,631,813,142	47,837,056	554,085,087	134,667,142
( 8,318,400) 3,631,813,142	47,837,056	554,085,087	134,667,142
0	0	0	△2,000
0	0	0	△2,000
2,000	0	0	1,000
2,000	0	0	1,000
50,956,000	0	0	35,666,000
50,956,000	0	0	35,666,000
10,913,882,860	0	0	△248,039,140
10,913,882,860	0	0	△248,038,140
0	0	0	△1,000
148,810	0	0	136,810
144,790	0	0	133,790
4,020	0	0	3,020
1,910,000,000	0	0	△342,000,000
1,910,000,000	0	0	△320,000,000
0	0	0	△22,000,000
112,599,777	0	0	777
112,599,777	0	0	777
102,467,072	5,900	467,674	37,840,072
43,282,394	0	0	25,279,394
7,554	0	0	2,554
0	0	0	△1,000,000
59,177,124	5,900	467,674	13,558,124
( 8,318,400) 16,721,869,661	47,842,956	554,552,761	△381,729,339

歳 出

款	項	予 算 現 額 A	支 出 済 額 B
1 総務費		224,046,000	203,802,487
	1 総務管理費	200,932,000	184,212,652
	2 徴税費	23,114,000	19,589,835
2 保険給付費		11,105,000,000	10,562,634,593
	1 療養諸費	9,633,700,000	9,190,139,466
	2 高額療養費	1,374,200,000	1,304,900,976
	3 移送費	100,000	76,890
	4 出産育児一時金	63,000,000	39,528,759
	5 葬祭費	11,000,000	10,150,000
	6 結核・精神医療給付金	18,000,000	17,641,955
	7 傷病手当金	5,000,000	196,547
3 国民健康保険事業費納付金		5,425,236,000	5,425,234,432
	1 医療給付費分	3,700,861,000	3,700,860,543
	2 後期高齢者支援金等分	1,239,920,000	1,239,919,316
	3 介護納付金分	484,455,000	484,454,573
4 保健事業費		204,572,000	177,543,364
	1 特定健康診査等事業費	163,198,000	146,209,074
	2 保健事業費	41,374,000	31,334,290
5 基金積立金		6,142,000	5,927,000
	1 基金積立金	6,142,000	5,927,000
6 公債費		1,000	0
	1 公債費	1,000	0
7 諸支出金		133,592,000	131,917,014
	1 償還金及び還付金	133,591,000	131,917,014
	2 繰出金	1,000	0
8 予備費		5,010,000	0
	1 予備費	5,010,000	0
歳 出 合 計		17,103,599,000	16,507,058,890

単位：円

翌年度繰越額 C	不 用 額 D=A-B-C	予 算 現 額 と 支 出 済 額 と の 比 較 E=A-B
0	20,243,513	20,243,513
0	16,719,348	16,719,348
0	3,524,165	3,524,165
0	542,365,407	542,365,407
0	443,560,534	443,560,534
0	69,299,024	69,299,024
0	23,110	23,110
0	23,471,241	23,471,241
0	850,000	850,000
0	358,045	358,045
0	4,803,453	4,803,453
0	1,568	1,568
0	457	457
0	684	684
0	427	427
0	27,028,636	27,028,636
0	16,988,926	16,988,926
0	10,039,710	10,039,710
0	215,000	215,000
0	215,000	215,000
0	1,000	1,000
0	1,000	1,000
0	1,674,986	1,674,986
0	1,673,986	1,673,986
0	1,000	1,000
0	5,010,000	5,010,000
0	5,010,000	5,010,000
0	596,540,110	596,540,110





歳 入 総 額 16,721,869,661 円

歳 出 総 額 16,507,058,890 円

歳 入 歳 出 差 引 残 額 214,810,771 円

令和 3 年 9 月 30 日 提出

小 平 市 長 小 林 洋 子



# 小平市国民健康保険事業特別会計

## 決算添付資料

# 目 次

## 1 歳入歳出決算事項別明細書

### (1) 歳 入

第 1 款	国民健康保険税	.....	4
第 2 款	一部負担金	.....	4
第 3 款	使用料及び手数料	.....	4
第 4 款	国庫支出金	.....	4
第 5 款	都支出金	.....	6
第 6 款	財産収入	.....	6
第 7 款	繰入金	.....	6
第 8 款	繰越金	.....	8
第 9 款	諸収入	.....	8

### (2) 歳 出

第 1 款	総務費	.....	14
第 2 款	保険給付費	.....	16
第 3 款	国民健康保険事業費納付金	.....	20
第 4 款	保健事業費	.....	22
第 5 款	基金積立金	.....	24
第 6 款	公債費	.....	26
第 7 款	諸支出金	.....	28
第 8 款	予備費	.....	30

## 2 実質収支に関する調書

実質収支に関する調書	.....	35
------------	-------	----

## 決算附属書類

① 令和2年度款別決算額表(令和元年度対比)	38
② 令和2年度款別構成表	40
③ 年度別決算額表	41
④ 年度別被保険者1人当たり診療費用額の推移	42
⑤ 年度別被保険者1人当たり諸費の推移	43
⑥ 被保険者状況	44
⑦ 一般会計繰入金状況	45
⑧ 国民健康保険税・医療保険分(基礎課税額)の収入	46
⑨ 国民健康保険税・後期高齢者支援金分(後期高齢者支援金等 課税額)の収入	48
⑩ 国民健康保険税・介護保険分(介護納付金課税額)の収入	50
⑪ 国民健康保険税の徴収率	52
⑫ 国民健康保険税調定額算定賦課割合	52
⑬ 国民健康保険税算定税率等	52
⑭ 国民健康保険税・滞納繰越分の内訳	53
⑮ 給付実績	54
⑯ 受診率、1件当たり費用額、1人当たり費用額、 1人当たり保険税額の推移	54
⑰ 不当利得、第三者納付金状況	55
⑱ 診療報酬明細書(レセプト)点検結果	55
⑲ 令和2年度主要施策の内容と成果の概要	56



# 1 歲入歲出決算事項別明細書





歳

入

科 目			予 算 現 額				節	
款	項	目	当 初 予 算 額 A	補 正 予 算 額 B	継 続 費 及 び 繰 越 事 業 費 繰 越 財 源 充 当 額 C	計 D=A+B+C	節	
							区 分	金 額
1		国民健康保険税	3,497,146,000	0	0	3,497,146,000		
	1	国民健康保険税	3,497,146,000	0	0	3,497,146,000		
		1 一般被保険者 国民健康保険 税	3,496,667,000	0	0	3,496,667,000		
							1 医療給付費分 現年課税分	2,188,392,000
							2 後期高齢者支 援金分現年課 税分	843,084,000
							3 介護納付金分 現年課税分	315,514,000
							4 医療給付費分 滞納繰越分	93,929,000
							5 後期高齢者支 援金分滞納繰 越分	37,461,000
							6 介護納付金分 滞納繰越分	18,287,000
		2 退職被保険者 等国民健康保 険税	479,000	0	0	479,000		
							1 医療給付費分 現年課税分	1,000
							2 後期高齢者支 援金分現年課 税分	1,000
							3 介護納付金分 現年課税分	1,000
							4 医療給付費分 滞納繰越分	254,000
							5 後期高齢者支 援金分滞納繰 越分	110,000
							6 介護納付金分 滞納繰越分	112,000
2		一部負担金	2,000	0	0	2,000		
	1	一部負担金	2,000	0	0	2,000		
		1 一般被保険者 一部負担金	1,000	0	0	1,000		
							1 現年分	1,000
		2 退職被保険者 等一部負担金	1,000	0	0	1,000		
							1 現年分	1,000
3		使用料及び手数料	1,000	0	0	1,000		
	1	手数料	1,000	0	0	1,000		
		1 総務手数料	1,000	0	0	1,000		
							1 総務手数料	1,000
4		国庫支出金	15,290,000	0	0	15,290,000		
	1	国庫補助金	15,290,000	0	0	15,290,000		
		1 災害臨時特例 補助金	1,000	0	0	1,000		

調定額 E	収入済額 F	不納欠損額 G	収入未済額 H = E - F - G + 還付未済額	備考
4,225,416,885	3,631,813,142	47,837,056	554,085,087	還付未済額 8,318,400円 1,612件
4,225,416,885	3,631,813,142	47,837,056	554,085,087	還付未済額 8,318,400円 1,612件
4,224,188,687	3,631,467,909	47,828,057	553,211,121	還付未済額 8,318,400円 1,612件
2,385,056,630	2,255,718,017	304,000	135,104,769	還付未済額 6,070,156円 939件
918,405,670	865,881,269	129,500	53,244,586	還付未済額 849,685円 436件
347,794,800	322,284,964	1,800	25,939,695	還付未済額 431,659円 150件
358,519,439	118,062,772	29,413,332	211,981,367	還付未済額 938,032円 75件
144,478,909	47,210,396	12,057,642	85,234,206	還付未済額 23,335円 8件
69,933,239	22,310,491	5,921,783	41,706,498	還付未済額 5,533円 4件
1,228,198	345,233	8,999	873,966	
0	0	0	0	
0	0	0	0	
0	0	0	0	
658,231	183,430	4,875	469,926	
279,633	77,274	2,075	200,284	
290,334	84,529	2,049	203,756	
0	0	0	0	
0	0	0	0	
0	0	0	0	
0	0	0	0	
0	0	0	0	
0	0	0	0	
0	0	0	0	
2,000	2,000	0	0	
2,000	2,000	0	0	
2,000	2,000	0	0	
2,000	2,000	0	0	
50,956,000	50,956,000	0	0	
50,956,000	50,956,000	0	0	
35,733,000	35,733,000	0	0	

科 目		予 算 現 額				節		
款	項	目	当 初 予 算 額 A	補 正 予 算 額 B	継 続 費 及 び 繰 越 事 業 費 繰 越 財 源 充 当 額 C	計 D=A+B+C	節	
							区 分	金 額
4	1	1					1 災害臨時特例補助金	1,000
		2 社会保障・税番号制度システム整備費補助金	15,289,000	0	0	15,289,000		
							1 社会保障・税番号制度システム整備費補助金	15,289,000
5	都支出金		11,156,922,000	5,000,000	0	11,161,922,000		
	1	都補助金	11,156,921,000	5,000,000	0	11,161,921,000		
		1 保険給付費等交付金	11,156,920,000	5,000,000	0	11,161,920,000		
							1 普通交付金	10,994,284,000
							2 特別交付金	167,636,000
		2 都補助金	1,000	0	0	1,000		
							1 都補助金	1,000
	2	財政安定化基金交付金	1,000	0	0	1,000		
		1 財政安定化基金交付金	1,000	0	0	1,000		
							1 財政安定化基金交付金	1,000
6	財産収入		12,000	0	0	12,000		
	1	財産運用収入	11,000	0	0	11,000		
		1 利子及び配当金	11,000	0	0	11,000		
							1 利子及び配当金	11,000
	2	財産売払収入	1,000	0	0	1,000		
		1 物品売払収入	1,000	0	0	1,000		
							1 物品売払収入	1,000
7	繰入金		2,252,000,000	0	0	2,252,000,000		
	1	他会計繰入金	2,230,000,000	0	0	2,230,000,000		
		1 一般会計繰入金	2,230,000,000	0	0	2,230,000,000		
							1 保険基盤安定繰入金（保険税軽減分）	400,772,000
							2 保険基盤安定繰入金（保険者支援分）	266,504,000
							3 職員給与費等繰入金	233,678,000
							4 出産育児一時金繰入金	42,000,000
							5 財政安定化支援事業繰入金	12,802,000
							6 その他一般会計繰入金	1,274,244,000
	2	基金繰入金	22,000,000	0	0	22,000,000		

調 定 額 E	収入済額 F	不納欠損額 G	収 入 未 済 額 H=E-F-G +還付未済額	備 考
35,733,000	35,733,000	0	0	
15,223,000	15,223,000	0	0	
15,223,000	15,223,000	0	0	
10,913,882,860	10,913,882,860	0	0	
10,913,882,860	10,913,882,860	0	0	
10,855,078,860	10,855,078,860	0	0	
10,595,748,860	10,595,748,860	0	0	
259,330,000	259,330,000	0	0	
58,804,000	58,804,000	0	0	
58,804,000	58,804,000	0	0	
0	0	0	0	
0	0	0	0	
0	0	0	0	
148,810	148,810	0	0	
144,790	144,790	0	0	
144,790	144,790	0	0	
144,790	144,790	0	0	
4,020	4,020	0	0	
4,020	4,020	0	0	
4,020	4,020	0	0	
1,910,000,000	1,910,000,000	0	0	
1,910,000,000	1,910,000,000	0	0	
1,910,000,000	1,910,000,000	0	0	
397,441,910	397,441,910	0	0	
268,487,691	268,487,691	0	0	
196,432,787	196,432,787	0	0	
25,976,000	25,976,000	0	0	
11,221,866	11,221,866	0	0	
1,010,439,746	1,010,439,746	0	0	
0	0	0	0	

科 目		予 算 現 額				節		
款	項	目	当 初 予 算 額 A	補 正 予 算 額 B	繼 続 費 及 び 繰 越 事 業 費 繰 越 財 源 充 当 額 C	計 D=A+B+C	区 分	金 額
7	2	1 運営基金繰入金	22,000,000	0	0	22,000,000		
							1 運営基金繰入金	22,000,000
8		繰越金	10,000,000	102,599,000	0	112,599,000		
	1	繰越金	10,000,000	102,599,000	0	112,599,000		
		1 繰越金	10,000,000	102,599,000	0	112,599,000		
							1 繰越金	112,599,000
9		諸収入	64,627,000	0	0	64,627,000		
	1	延滞金、加算金及び過料	18,003,000	0	0	18,003,000		
		1 一般被保険者延滞金	17,898,000	0	0	17,898,000		
							1 医療給付費分延滞金	17,698,000
							2 後期高齢者支援金分延滞金	100,000
							3 介護納付金分延滞金	100,000
		2 退職被保険者等延滞金	102,000	0	0	102,000		
							1 医療給付費分延滞金	100,000
							2 後期高齢者支援金分延滞金	1,000
							3 介護納付金分延滞金	1,000
		3 一般被保険者加算金	1,000	0	0	1,000		
							1 一般被保険者加算金	1,000
		4 退職被保険者等加算金	1,000	0	0	1,000		
							1 退職被保険者等加算金	1,000
		5 過料	1,000	0	0	1,000		
							1 過料	1,000
	2	市預金利子	5,000	0	0	5,000		
		1 市預金利子	5,000	0	0	5,000		
							1 市預金利子	5,000
	3	貸付金元利収入	1,000,000	0	0	1,000,000		
		1 貸付金返還金	1,000,000	0	0	1,000,000		
							1 貸付金返還金	1,000,000
	4	雑入	45,619,000	0	0	45,619,000		
		1 一般被保険者第三者納付金	3,000,000	0	0	3,000,000		
							1 一般被保険者第三者納付金	3,000,000

調 定 額	収入済額	不納欠損額	収 入 未 済 額	備 考
E	F	G	H = E - F - G + 還付未済額	
0	0	0	0	
0	0	0	0	
112,599,777	112,599,777	0	0	
112,599,777	112,599,777	0	0	
112,599,777	112,599,777	0	0	
112,599,777	112,599,777	0	0	
102,940,646	102,467,072	5,900	467,674	
43,282,394	43,282,394	0	0	
43,282,270	43,282,270	0	0	
40,314,242	40,314,242	0	0	
2,056,137	2,056,137	0	0	
911,891	911,891	0	0	
124	124	0	0	
57	57	0	0	
28	28	0	0	
39	39	0	0	
0	0	0	0	
0	0	0	0	
0	0	0	0	
0	0	0	0	
0	0	0	0	
0	0	0	0	
0	0	0	0	
7,554	7,554	0	0	
7,554	7,554	0	0	
7,554	7,554	0	0	
0	0	0	0	
0	0	0	0	
0	0	0	0	
59,650,698	59,177,124	5,900	467,674	
14,608,233	14,608,233	0	0	
14,608,233	14,608,233	0	0	



科 目			予 算 現 額				節	
款	項	目	当 初 予 算 額 A	補 正 予 算 額 B	繼 続 費 及 び 繰 越 事 業 費 繰 越 財 源 充 当 額 C	計 D = A+B+C	節	
							区 分	金 額
9	4	2 退職被保険者等第三者納付金	1,000	0	0	1,000		
							1 退職被保険者等第三者納付金	1,000
		3 一般被保険者返納金	100,000	0	0	100,000		
							1 一般被保険者返納金	100,000
		4 退職被保険者等返納金	1,000	0	0	1,000		
							1 退職被保険者等返納金	1,000
		5 雑入	42,517,000	0	0	42,517,000		
					1 雑入	42,517,000		
歳 入 合 計			16,996,000,000	107,599,000	0	17,103,599,000		

調 定 額 E	収入済額 F	不納欠損額 G	収 入 未 済 額 H = E - F - G + 還付未済額	備 考
0	0	0	0	
0	0	0	0	
2,479,609	2,011,935	0	467,674	
2,479,609	2,011,935	0	467,674	
0	0	0	0	
0	0	0	0	
42,562,856	42,556,956	5,900	0	
42,562,856	42,556,956	5,900	0	
17,315,946,978	16,721,869,661	47,842,956	554,552,761	還付未済額 8,318,400円 1,612件



歳

出

科 目			予 算 現 額					節	
款	項	目	当 初 予 算 額 A	補 正 予 算 額 B	繼 続 費 及 び 繰 越 事 業 費 額 C	予 備 費 支 出 及 減 用 D	計 E=A+B+C+D	節	
								区 分	金 額
1	総務費		224,046,000	0	0	0	224,046,000		
	1	総務管理費	200,932,000	0	0	0	200,932,000		
		1 一般管理費	195,230,000	0	0	0	195,230,000		
								1 報酬	7,544,000
								2 給料	61,317,000
								3 職員手当等	54,549,000
								4 共済費	23,845,000
								8 旅費	309,000
								10 需用費	2,716,000
								11 役務費	7,124,000
								12 委託料	37,692,000
								17 備品購入費	65,000
								18 負担金、補助 及び交付金	69,000
		2 運営協議会 費	1,013,000	0	0	0	1,013,000		
								1 報酬	872,000
								8 旅費	9,000
								12 委託料	132,000
		3 連合会負担 金	3,120,000	0	0	0	3,120,000		
								18 負担金、補助 及び交付金	3,120,000
		4 趣旨普及費	1,569,000	0	0	0	1,569,000		
								10 需用費	129,000
								12 委託料	1,440,000
	2	徴税費	23,114,000	0	0	0	23,114,000		
		1 賦課徴税費	23,114,000	0	0	0	23,114,000		
								10 需用費	1,084,000
								11 役務費	8,838,000
								12 委託料	13,192,000

単位：円

支出済額 F	翌年度繰越額			不用額 J=E-F-G-H-I	備考
	継続費 通次繰越 G	繰越明許費 H	事故繰越 I		
203,802,487	0	0	0	20,243,513	
184,212,652	0	0	0	16,719,348	
179,199,479	0	0	0	16,030,521	
7,280,358	0	0	0	263,642	
59,163,512	0	0	0	2,153,488	
50,084,013	0	0	0	4,464,987	
22,452,512	0	0	0	1,392,488	
60,058	0	0	0	248,942	
2,665,430	0	0	0	50,570	同目、委託料から予算流用 384,000円 同目、備品購入費へ予算流用 18,000円
3,924,988	0	0	0	3,199,012	
33,501,938	0	0	0	4,190,062	同目、需用費へ予算流用 384,000円 同目、備品購入費へ予算流用 47,000円
64,900	0	0	0	100	同目、需用費から予算流用 18,000円 同目、委託料から予算流用 47,000円
1,770	0	0	0	67,230	
446,994	0	0	0	566,006	
387,000	0	0	0	485,000	
2,244	0	0	0	6,756	
57,750	0	0	0	74,250	
3,080,160	0	0	0	39,840	
3,080,160	0	0	0	39,840	
1,486,019	0	0	0	82,981	
97,595	0	0	0	31,405	
1,388,424	0	0	0	51,576	
19,589,835	0	0	0	3,524,165	
19,589,835	0	0	0	3,524,165	
1,023,879	0	0	0	60,121	
7,764,741	0	0	0	1,073,259	
10,801,215	0	0	0	2,390,785	

科 目			予 算 現 額					節	
款	項	目	当 初 予 算 額 A	補 正 予 算 額 B	継 続 費 及 び 繰 越 事 業 費 額 C	予 備 費 支 出 及 減 流 用 D	計 E=A+B+C+D	節	
								区 分	金 額
2	保 險 給 付 費		11,100,000,000	5,000,000	0	0	11,105,000,000		
	1	療 養 諸 費	9,633,700,000	0	0	0	9,633,700,000		
		1 一般被保険者療養給付費	9,465,000,000	0	0	0	9,465,000,000		
								18 負担金、補助及び交付金	9,465,000,000
		2 退職被保険者等療養給付費	500,000	0	0	0	500,000		
								18 負担金、補助及び交付金	500,000
		3 一般被保険者療養費	107,100,000	0	0	0	107,100,000		
								18 負担金、補助及び交付金	107,100,000
		4 退職被保険者等療養費	100,000	0	0	0	100,000		
								18 負担金、補助及び交付金	100,000
		5 審査支払手数料	61,000,000	0	0	0	61,000,000		
								12 委託料	61,000,000
	2	高 額 療 養 費	1,374,200,000	0	0	0	1,374,200,000		
		1 一般被保険者高額療養費	1,373,000,000	0	0	0	1,373,000,000		
								18 負担金、補助及び交付金	1,373,000,000
		2 退職被保険者等高額療養費	199,000	0	0	0	199,000		
								18 負担金、補助及び交付金	199,000
		3 一般被保険者高額介護合算療養費	1,000,000	0	0	0	1,000,000		
								18 負担金、補助及び交付金	1,000,000
		4 退職被保険者等高額介護合算療養費	1,000	0	0	0	1,000		
								18 負担金、補助及び交付金	1,000
	3	移 送 費	100,000	0	0	0	100,000		
		1 一般被保険者移送費	99,000	0	0	0	99,000		
								18 負担金、補助及び交付金	99,000
		2 退職被保険者等移送費	1,000	0	0	0	1,000		
								18 負担金、補助及び交付金	1,000

支出済額 F	翌年度繰越額			不用額 J=E-F-G-H-I	備考
	継続費 通次繰越 G	繰越明許費 H	事故繰越 I		
10,562,634,593	0	0	0	542,365,407	
9,190,139,466	0	0	0	443,560,534	
9,036,033,579	0	0	0	428,966,421	
9,036,033,579	0	0	0	428,966,421	
0	0	0	0	500,000	
0	0	0	0	500,000	
105,060,305	0	0	0	2,039,695	
105,060,305	0	0	0	2,039,695	
0	0	0	0	100,000	
0	0	0	0	100,000	
49,045,582	0	0	0	11,954,418	
49,045,582	0	0	0	11,954,418	
1,304,900,976	0	0	0	69,299,024	
1,304,134,585	0	0	0	68,865,415	
1,304,134,585	0	0	0	68,865,415	
0	0	0	0	199,000	
0	0	0	0	199,000	
766,391	0	0	0	233,609	
766,391	0	0	0	233,609	
0	0	0	0	1,000	
0	0	0	0	1,000	
76,890	0	0	0	23,110	
76,890	0	0	0	22,110	
76,890	0	0	0	22,110	
0	0	0	0	1,000	
0	0	0	0	1,000	



科 目			予 算 現 額					節	
款	項	目	当 初 予 算 額 A	補 正 予 算 額 B	繼 続 費 及 び 繰 越 事 業 費 額 C	予 備 費 支 出 及 減 流 用 D	計 E=A+B+C+D	節	
								区 分	金 額
2	4	出産育児一時金	63,000,000	0	0	0	63,000,000		
		1 出産育児一時金	63,000,000	0	0	0	63,000,000		
									18 負担金、補助 及び交付金
	5	葬祭費	11,000,000	0	0	0	11,000,000		
		1 葬祭費	11,000,000	0	0	0	11,000,000		
									18 負担金、補助 及び交付金
	6	結核・精神 医療給付金	18,000,000	0	0	0	18,000,000		
		1 結核・精神 医療給付金	18,000,000	0	0	0	18,000,000		
									18 負担金、補助 及び交付金
	7	傷病手当金	0	5,000,000	0	0	5,000,000		
		1 傷病手当金	0	5,000,000	0	0	5,000,000		
									18 負担金、補助 及び交付金

単位：円

支出済額 F	翌年度繰越額			不用額 J=E-F-G-H-I	備考
	継続費 通次繰越 G	繰越明許費 H	事故繰越 I		
39,528,759	0	0	0	23,471,241	
39,528,759	0	0	0	23,471,241	
39,528,759	0	0	0	23,471,241	
10,150,000	0	0	0	850,000	
10,150,000	0	0	0	850,000	
10,150,000	0	0	0	850,000	
17,641,955	0	0	0	358,045	
17,641,955	0	0	0	358,045	
17,641,955	0	0	0	358,045	
196,547	0	0	0	4,803,453	
196,547	0	0	0	4,803,453	
196,547	0	0	0	4,803,453	

科 目			予 算 現 額					節	
款	項	目	当 初 予 算 額 A	補 正 予 算 額 B	繼 続 費 及 び 繰 越 事 業 費 額 C	予 備 費 支 出 及 減 用 D	計 E=A+B+C+D	節	
								区 分	金 額
3		国民健康保険事業費納付金	5,425,236,000	0	0	0	5,425,236,000		
	1	医療給付費分	3,700,861,000	0	0	0	3,700,861,000		
		1 一般被保険者医療給付費分	3,700,861,000	0	0	0	3,700,861,000		
								18 負担金、補助及び交付金	3,700,861,000
	2	後期高齢者支援金等分	1,239,920,000	0	0	0	1,239,920,000		
		1 一般被保険者後期高齢者支援金等分	1,239,920,000	0	0	0	1,239,920,000		
								18 負担金、補助及び交付金	1,239,920,000
	3	介護納付金分	484,455,000	0	0	0	484,455,000		
		1 介護納付金分	484,455,000	0	0	0	484,455,000		
								18 負担金、補助及び交付金	484,455,000

単位：円

支出済額 F	翌年度繰越額			不用額 J=E-F-G-H-I	備考
	継続費 通次繰越 G	繰越明許費 H	事故繰越 I		
5,425,234,432	0	0	0	1,568	
3,700,860,543	0	0	0	457	
3,700,860,543	0	0	0	457	
3,700,860,543	0	0	0	457	
1,239,919,316	0	0	0	684	
1,239,919,316	0	0	0	684	
1,239,919,316	0	0	0	684	
484,454,573	0	0	0	427	
484,454,573	0	0	0	427	
484,454,573	0	0	0	427	

科 目			予 算 現 額					節	
款	項	目	当 初 予 算 額 A	補 正 予 算 額 B	繼 続 費 及 び 繰 越 事 業 費 額 C	予 備 費 支 出 及 び 減 流 用 D	計 E=A+B+C+D	節	
								区 分	金 額
4		保健事業費	204,572,000	0	0	0	204,572,000		
	1	特定健康診 査等事業費	163,198,000	0	0	0	163,198,000		
		1 特定健康診 査等事業費	163,198,000	0	0	0	163,198,000		
								1 報酬	1,173,000
								3 職員手当等	91,000
								4 共済費	122,000
								10 需用費	511,000
								11 役務費	3,062,000
								12 委託料	154,771,000
								18 負担金、補助 及び交付金	3,468,000
	2	保健事業費	41,374,000	0	0	0	41,374,000		
		1 保健事業費	41,374,000	0	0	0	41,374,000		
								12 委託料	29,874,000
								18 負担金、補助 及び交付金	10,500,000
								20 貸付金	1,000,000

単位：円

支出済額 F	翌年度繰越額			不用額 J=E-F-G-H-I	備考
	継続費 通次繰越 G	繰越明許費 H	事故繰越 I		
177,543,364	0	0	0	27,028,636	
146,209,074	0	0	0	16,988,926	
146,209,074	0	0	0	16,988,926	
664,794	0	0	0	508,206	
90,716	0	0	0	284	
0	0	0	0	122,000	
460,699	0	0	0	50,301	
3,012,224	0	0	0	49,776	
138,513,141	0	0	0	16,257,859	
3,467,500	0	0	0	500	
31,334,290	0	0	0	10,039,710	
31,334,290	0	0	0	10,039,710	
23,963,335	0	0	0	5,910,665	
7,370,955	0	0	0	3,129,045	
0	0	0	0	1,000,000	

科 目		予 算 現 額						節	
款	項	目	当 初 予 算 額 A	補 正 予 算 額 B	繼 続 費 及 び 繰 越 事 業 費 額 C	予 備 費 支 出 及 び 減 流 用 D	計 E=A+B+C+D	節	
								区 分	金 額
5		基金積立金	6,142,000	0	0	0	6,142,000		
	1	基金積立金	6,142,000	0	0	0	6,142,000		
		1 職員退職手当基金積立金	6,131,000	0	0	0	6,131,000		
								24 積立金	6,131,000
		2 運営基金積立金	11,000	0	0	0	11,000		
								24 積立金	11,000

単位：円

支出済額 F	翌年度繰越額			不用額 J=E-F-G-H-I	備考
	継続費 通次繰越 G	繰越明許費 H	事故繰越 I		
5,927,000	0	0	0	215,000	
5,927,000	0	0	0	215,000	
5,916,000	0	0	0	215,000	
5,916,000	0	0	0	215,000	
11,000	0	0	0	0	
11,000	0	0	0	0	



科 目			予 算 現 額					節	
款	項	目	当 初 予 算 額 A	補 正 予 算 額 B	繼 続 費 及 び 繰 越 事 業 費 額 C	予 備 費 支 出 及 び 減 流 用 D	計 E=A+B+C+D	区 分	金 額
								6	公債費
	1	公債費	1,000	0	0	0	1,000		
		1 利子	1,000	0	0	0	1,000		
								22 償還金、利子 及び割引料	1,000

単位：円

支出済額 F	翌年度繰越額			不用額 J=E-F-G-H-I	備考
	継続費 通次繰越 G	繰越明許費 H	事故繰越 I		
0	0	0	0	1,000	
0	0	0	0	1,000	
0	0	0	0	1,000	
0	0	0	0	1,000	

科 目			予 算 現 額					節	
款	項	目	当 初 予 算 額 A	補 正 予 算 額 B	繼 続 費 及 び 繰 越 事 業 費 額 C	予 備 費 支 出 及 流 用 減 増 D	計 E=A+B+C+D	節	
								区 分	金 額
7		諸支出金	31,003,000	101,304,000	0	1,285,000	133,592,000		
	1	償還金及び 還付金	31,002,000	101,304,000	0	1,285,000	133,591,000		
		1 還付金及び 還付金加算 金	31,000,000	0	0	0	31,000,000		
								22 償還金、利子 及び割引料	31,000,000
		2 償還金	2,000	101,304,000	0	1,285,000	102,591,000		
								22 償還金、利子 及び割引料	102,591,000
	2	繰出金	1,000	0	0	0	1,000		
		1 一般会計繰 出金	1,000	0	0	0	1,000		
								27 繰出金	1,000

単位：円

支出済額 F	翌年度繰越額			不用額 J=E-F-G-H-I	備考
	継続費 通次繰越 G	繰越明許費 H	事故繰越 I		
131,917,014	0	0	0	1,674,986	
131,917,014	0	0	0	1,673,986	
29,326,122	0	0	0	1,673,878	
29,326,122	0	0	0	1,673,878	
102,590,892	0	0	0	108	
102,590,892	0	0	0	108	予備費充当 1,285,000円
0	0	0	0	1,000	
0	0	0	0	1,000	
0	0	0	0	1,000	

科 目			予 算 現 額					節	
款	項	目	当 初 予 算 額 A	補 正 予 算 額 B	繼 続 費 及 び 繰 越 事 業 費 額 C	予 備 費 支 出 及 び 流 用 増 減 D	計 E=A+B+C+D	節	
								区 分	金 額
8		予備費	5,000,000	1,295,000	0	△1,285,000	5,010,000		
	1	予備費	5,000,000	1,295,000	0	△1,285,000	5,010,000		
		1 予備費	5,000,000	1,295,000	0	△1,285,000	5,010,000		
歳 出 合 計			16,996,000,000	107,599,000	0	0	17,103,599,000		

単位：円

支出済額 F	翌年度繰越額			不用額 J=E-F-G-H-I	備考
	継続費 通次繰越 G	繰越明許費 H	事故繰越 I		
0	0	0	0	5,010,000	
0	0	0	0	5,010,000	
0	0	0	0	5,010,000	第7款～ 1,285,000円
16,507,058,890	0	0	0	596,540,110	



## 2 実質収支に関する調書





## 実質収支に関する調書

区 分	金 額	
1 歳 入 総 額	16,721,869,661 円	
2 歳 出 総 額	16,507,058,890	
3 歳 入 歳 出 差 引 額	214,810,771	
4 翌年度へ繰り越すべき財源	(1) 継続費逓次繰越額	0
	(2) 繰越明許費繰越額	0
	(3) 事故繰越し繰越額	0
	計	0
5 実 質 収 支 額	214,810,771	
6 実質収支額のうち地方自治法第233条の2の規定による基金繰入額	0	



決 算 附 属 書 類

① 令和2年度款別決算額表（令和元年度対比）

(1) 歳入

款別	年度	予算現額	調定額	収入済額
		A	B	C
1 国民健康保険税	2年度	3,497,146,000	4,225,416,885	3,631,813,142
	元年度	3,394,665,000	4,170,587,651	3,545,929,750
2 一部負担金	2年度	2,000		
	元年度	2,000		
3 使用料及び手数料	2年度	1,000	2,000	2,000
	元年度	1,000	1,500	1,500
4 国庫支出金	2年度	15,290,000	50,956,000	50,956,000
	元年度	1,000	2,340,000	2,340,000
5 都支出金	2年度	11,161,922,000	10,913,882,860	10,913,882,860
	元年度	11,239,248,000	11,245,337,312	11,245,337,312
6 財産収入	2年度	12,000	148,810	148,810
	元年度	16,000	67,984	67,984
7 繰入金	2年度	2,252,000,000	1,910,000,000	1,910,000,000
	元年度	2,400,000,000	2,060,000,000	2,060,000,000
8 繰越金	2年度	112,599,000	112,599,777	112,599,777
	元年度	159,593,000	159,593,963	159,593,963
9 諸収入	2年度	64,627,000	102,940,646	102,467,072
	元年度	22,213,000	73,554,116	73,188,885
歳入合計	2年度	17,103,599,000	17,315,946,978	16,721,869,661
	元年度	17,215,739,000	17,711,482,526	17,086,459,394

調定額には、還付未済額を含まない。

(2) 歳出

款別	年度	当初予算額	補正予算額	予算額	予備費充当額
		A	B	C=A+B	D
1 総務費	2年度	224,046,000		224,046,000	
	元年度	232,022,000		232,022,000	
2 保険給付費	2年度	11,100,000,000	5,000,000	11,105,000,000	
	元年度	11,000,000,000	200,000,000	11,200,000,000	
3 国民健康保険事業費納付金	2年度	5,425,236,000		5,425,236,000	
	元年度	5,385,539,000		5,385,539,000	
4 保健事業費	2年度	204,572,000		204,572,000	
	元年度	201,926,000		201,926,000	
5 基金積立金	2年度	6,142,000		6,142,000	
	元年度	6,510,000	50,000,000	56,510,000	
6 公債費	2年度	1,000		1,000	
	元年度	1,000		1,000	
7 諸支出金	2年度	31,003,000	101,304,000	132,307,000	1,285,000
	元年度	30,002,000	97,986,000	127,988,000	9,944,000
8 予備費	2年度	5,000,000	1,295,000	6,295,000	△1,285,000
	元年度	10,000,000	1,753,000	11,753,000	△9,944,000
歳出合計	2年度	16,996,000,000	107,599,000	17,103,599,000	0
	元年度	16,866,000,000	349,739,000	17,215,739,000	0

(単位:円・%)

収入未済額 D=B-C-E+F	収入済額の予算現額に対する 増減額 C-A	収入済額の予算現額 に対する割合 C/A	収入済額の調定額 に対する割合 C/B	収入済額の歳入合計 に対する割合
554,085,087	134,667,142	103.9	86.0	21.7
592,272,571	151,264,750	104.5	85.0	20.8
	△2,000			0.0
	△2,000			0.0
	1,000	200.0	100.0	0.0
	500	150.0	100.0	0.0
	35,666,000	333.3	100.0	0.3
	2,339,000	234,000.0	100.0	0.0
	△248,039,140	97.8	100.0	65.3
	6,089,312	100.1	100.0	65.8
	136,810	1,240.1	100.0	0.0
	51,984	424.9	100.0	0.0
	△342,000,000	84.8	100.0	11.4
	△340,000,000	85.8	100.0	12.1
	777	100.0	100.0	0.7
	963	100.0	100.0	0.9
467,674	37,840,072	158.6	99.5	0.6
313,599	50,975,885	329.5	99.5	0.4
554,552,761	△381,729,339	97.8	96.6	100.0
592,586,170	△129,279,606	99.2	96.5	100.0

E=不納欠損額

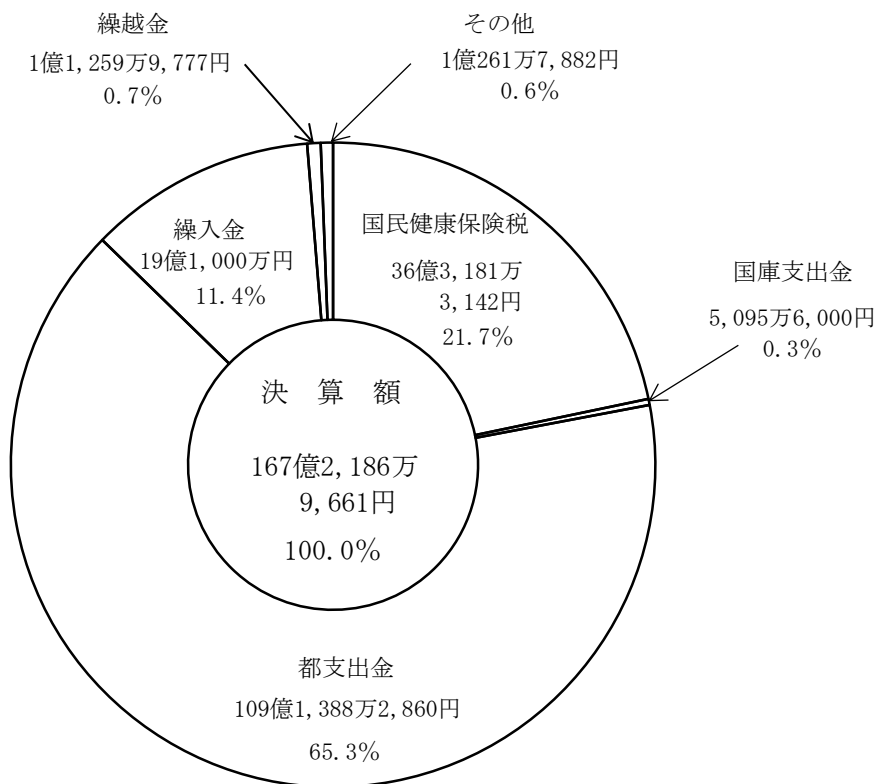
F=還付未済額

(単位:円・%)

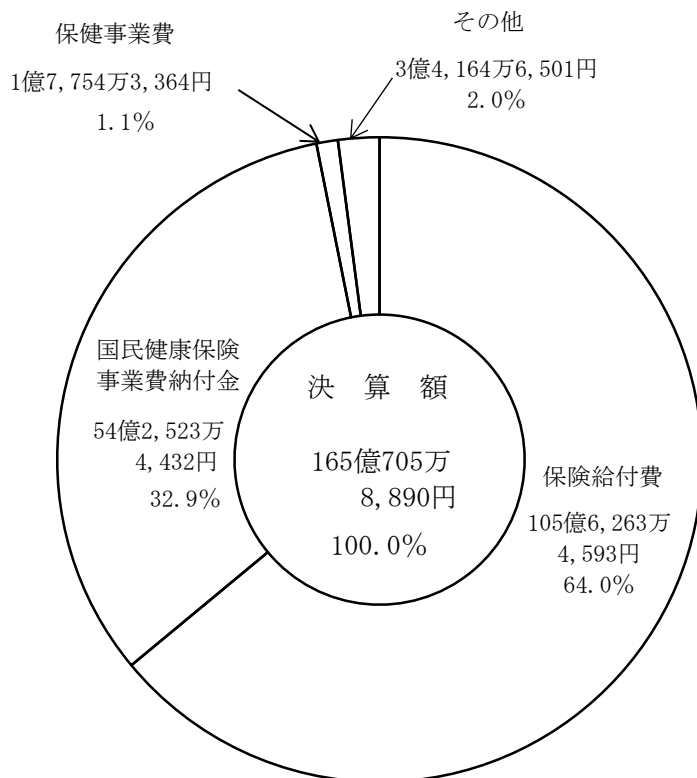
繰越事業費 繰越額 E	予算現額 F=C+D+E	支出済額 G	翌年度繰越額 H	不用額 I=F-G-H	支出済額の 予算現額に 対する割合	支出済額の 歳入合計に 対する割合
	224,046,000	203,802,487		20,243,513	91.0	1.2
	232,022,000	209,793,687		22,228,313	90.4	1.3
	11,105,000,000	10,562,634,593		542,365,407	95.1	64.0
	11,200,000,000	11,001,597,637		198,402,363	98.2	64.8
	5,425,236,000	5,425,234,432		1,568	100.0	32.9
	5,385,539,000	5,385,536,812		2,188	100.0	31.7
	204,572,000	177,543,364		27,028,636	86.8	1.1
	201,926,000	184,665,638		17,260,362	91.5	1.1
	6,142,000	5,927,000		215,000	96.5	0.0
	56,510,000	55,851,000		659,000	98.8	0.3
	1,000			1,000		0.0
	1,000			1,000		0.0
	133,592,000	131,917,014		1,674,986	98.7	0.8
	137,932,000	136,414,843		1,517,157	98.9	0.8
	5,010,000	-		5,010,000	-	-
	1,809,000	-		1,809,000	-	-
0	17,103,599,000	16,507,058,890	0	596,540,110	96.5	100.0
0	17,215,739,000	16,973,859,617	0	241,879,383	98.6	100.0

② 令和2年度款別構成表

(1) 歳入



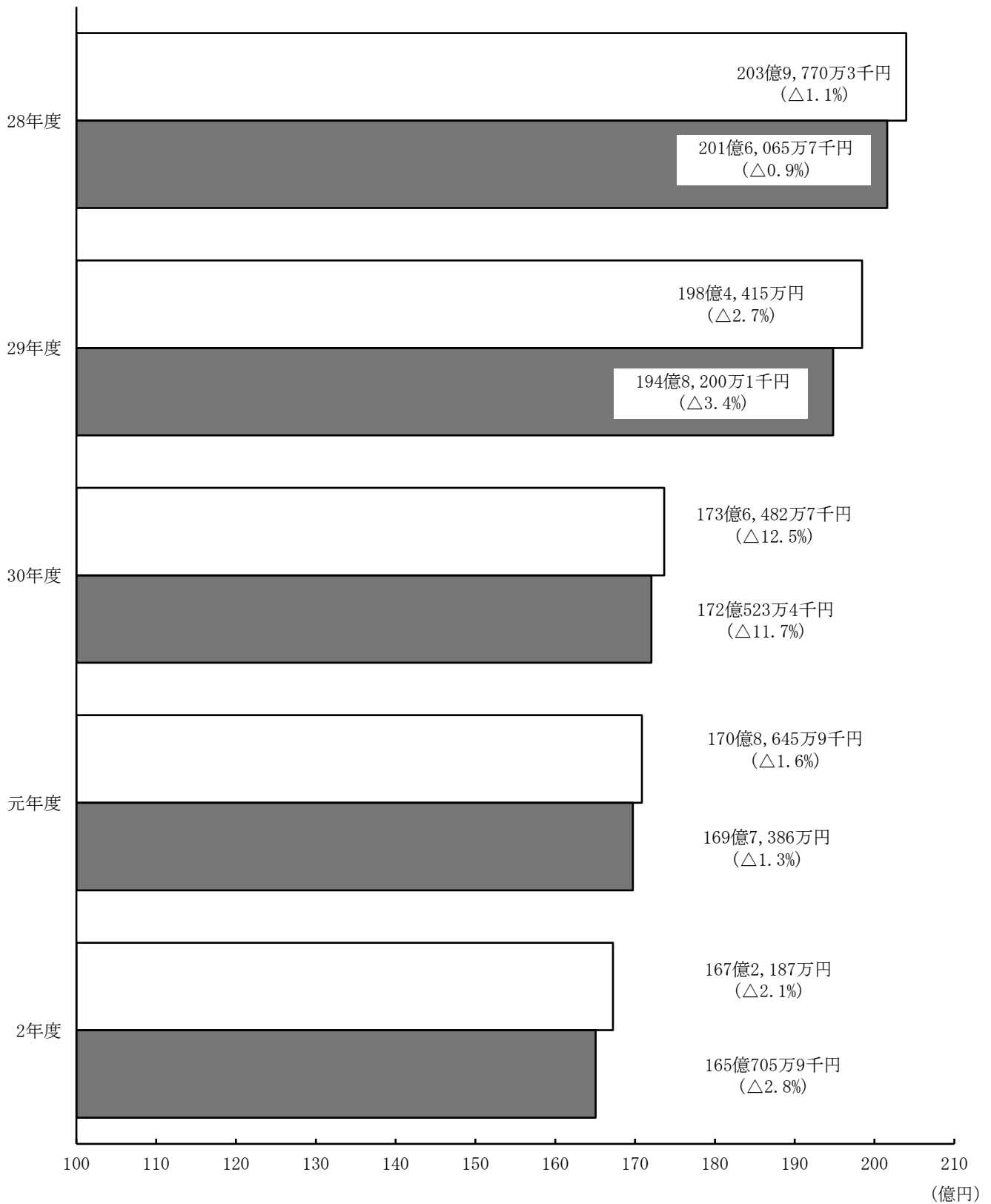
(2) 歳出



### ③ 年度別決算額表

□歳入  
■歳出

※ (%) は対前年度伸率

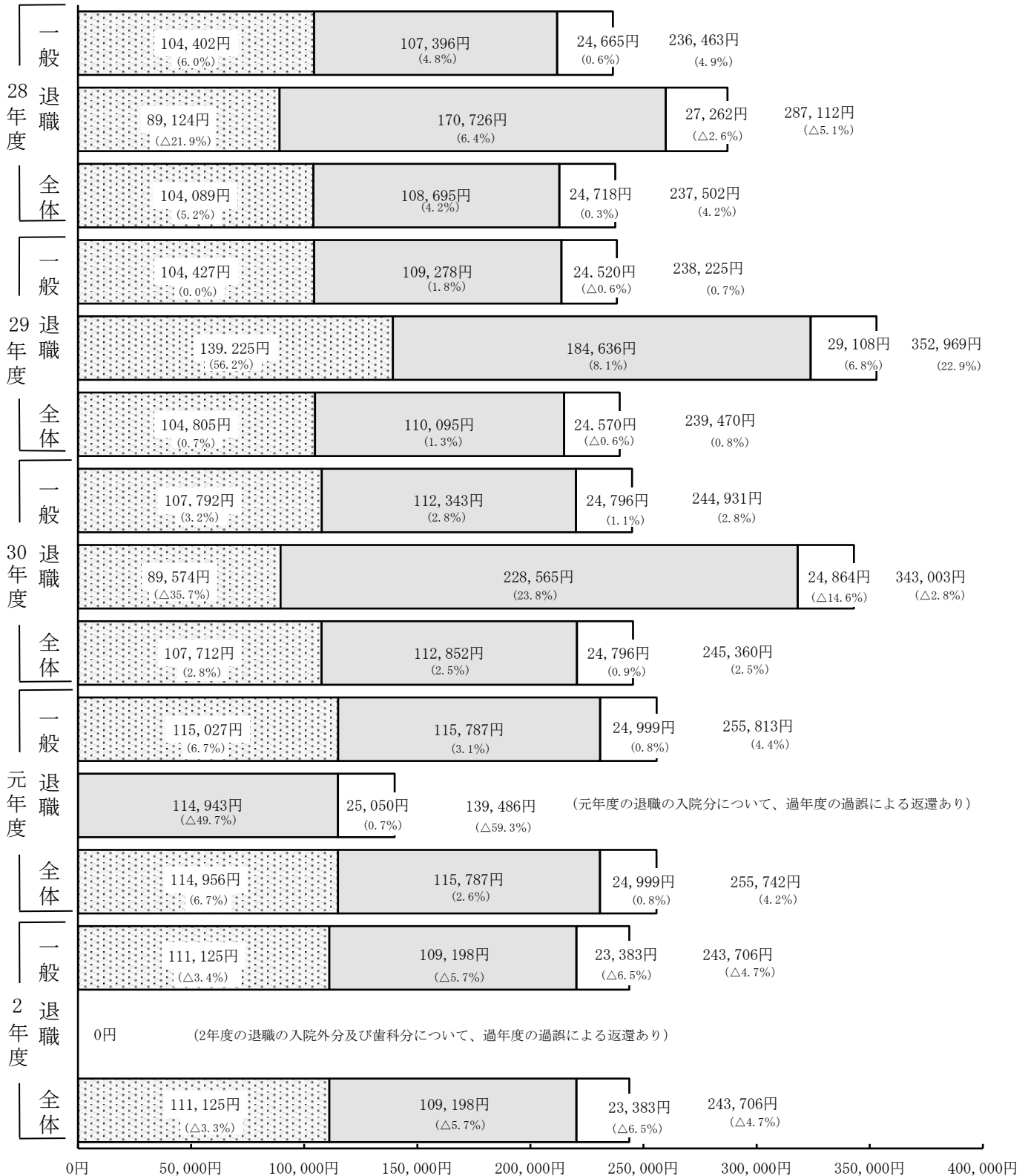




#### ④ 年度別被保険者1人当たり診療費用額の推移

(注) 1 (%)は対前年度伸率  
2 薬剤、食事療養費等を除く

□入院 □入院外 □歯科



※ 一般＝一般被保険者 退職＝退職被保険者等

⑤ 年度別被保険者1人当たり諸費の推移

年 度 区 分		H28		H29		H30		R1		R2		
		金額	伸率	金額	伸率	金額	伸率	金額	伸率	金額	伸率	
歳 入	保 險 税 収 入 額 (現 年 分)	円 78,917	% 8.3	円 79,261	% 0.4	円 85,024	% 7.3	円 85,255	% 0.3	円 89,493	% 5.0	
	保 險 税 収 入 額 (滞 納 繰 越 分)	5,394	△ 6.2	5,921	9.8	5,791	△ 2.2	5,469	△ 5.6	4,884	△ 10.7	
	国 庫 支 出 金	療 養 給 付 費 等 負 担 金	76,355	5.9	81,396	6.6	-	皆減	-	-	-	-
		高 額 医 療 費 共 同 事 業 負 担 金	2,575	17.2	2,572	△ 0.1	-	皆減	-	-	-	-
		特 定 健 康 診 査 等 負 担 金	680	11.8	672	△ 1.2	-	皆減	-	-	-	-
		調 整 交 付 金	8,954	14.7	11,482	28.2	-	皆減	-	-	-	-
		そ の 他 補 助 金	82	310.0	431	425.6	25	△ 94.2	60	140.0	1,324	2,106.7
		計	88,646	7.1	96,553	8.9	25	△ 100.0	60	140.0	1,324	2,106.7
		都 支 出 金	24,465	△ 0.2	25,281	3.3	-	皆減	-	-	-	-
	都 支 出 金	保 險 給 付 費 等 交 付 金	-	-	-	-	275,316	皆増	287,195	4.3	282,082	△ 1.8
		都 補 助 金	-	-	-	-	0	-	520	皆増	1,528	193.8
		計	-	-	-	-	275,316	皆増	287,715	4.5	283,610	△ 1.4
	一 般 会 計 繰 入 金	57,923	△ 1.2	58,629	1.2	54,242	△ 7.5	52,706	△ 2.8	49,634	△ 5.8	
	繰 越 金	6,045	0.7	5,673	△ 6.2	9,011	58.8	4,083	△ 54.7	2,926	△ 28.3	
	そ の 他	1,159	17.1	1,376	18.7	2,659	93.2	1,874	△ 29.5	2,666	42.3	
	療 養 給 付 費 等 交 付 金	7,536	△ 36.9	4,282	△ 43.2	-	皆減	-	-	-	-	
	前 期 高 齢 者 交 付 金	84,703	2.9	87,993	3.9	-	皆減	-	-	-	-	
	共 同 事 業 交 付 金	108,545	6.3	109,908	1.3	-	皆減	-	-	-	-	
	合 計	463,333	3.4	474,877	2.5	432,068	△ 9.0	437,162	1.2	434,537	△ 0.6	
	歳 出	総 務 費	4,149	3.3	4,944	19.2	4,747	△ 4.0	5,368	13.1	5,296	△ 1.3
保 險		療 養 給 付 費	224,790	2.8	227,742	1.3	231,897	1.8	241,721	4.2	234,812	△ 2.9
		療 養 費	3,429	△ 3.5	3,158	△ 7.9	2,932	△ 7.2	2,855	△ 2.6	2,730	△ 4.4
		審 査 支 払 手 数 料	1,009	1.2	935	△ 7.3	1,027	9.8	1,350	31.5	1,275	△ 5.6
給 付 費		高 額 療 養 費	30,631	12.6	29,824	△ 2.6	31,128	4.4	33,462	7.5	33,889	1.3
		高 額 介 護 合 算 療 養 費	8	0.0	21	162.5	13	△ 38.1	20	53.8	20	0.0
出		移 送 費	5	皆増	3	△ 40.0	2	△ 33.3	0	皆減	2	皆増
		出 産 育 児 一 時 金	1,630	△ 9.4	1,294	△ 20.6	1,640	26.7	1,360	△ 17.1	1,027	△ 24.5
		葬 祭 費	228	11.2	261	14.5	263	0.8	252	△ 4.2	264	4.8
		結 核・精 神 医 療 給 付 金	390	4.3	432	10.8	450	4.2	459	2.0	458	△ 0.2
		傷 病 手 当 金	-	-	-	-	-	-	-	-	5	皆増
		計	262,120	3.7	263,670	0.6	269,352	2.2	281,479	4.5	274,482	△ 2.5
		事 業 費 納 付 金	-	-	-	-	138,728	皆増	137,790	△ 0.7	140,981	2.3
保 健 事 業 費		4,251	4.5	4,480	5.4	4,636	3.5	4,725	1.9	4,614	△ 2.3	
そ の 他		4,598	25.6	4,382	△ 4.7	10,635	142.7	4,919	△ 53.7	3,582	△ 27.2	
後 期 高 齢 者 支 援 金 等	55,021	△ 0.2	56,824	3.3	-	皆減	-	-	-	-		
前 期 高 齢 者 納 付 金 等	40	5.3	207	417.5	-	皆減	-	-	-	-		
老 人 保 健 拠 出 金	2	0.0	1	△ 50.0	-	皆減	-	-	-	-		
介 護 納 付 金	21,554	△ 1.0	22,407	4.0	-	皆減	-	-	-	-		
共 同 事 業 拠 出 金	106,212	5.6	109,294	2.9	-	皆減	-	-	-	-		
合 計	457,947	3.6	466,209	1.8	428,098	△ 8.2	434,281	1.4	428,955	△ 1.2		
収 支 差 引 残	5,386	△ 6.8	8,668	60.9	3,970	△ 54.2	2,881	△ 27.4	5,582	93.8		

※ 1人当たり諸費が1円未満の時は、0円と表示する。

⑥ 被保険者状況

年 度	世 帯 数					被 保 険 者 数					
	年 度 末		年度平均	増 加 数	対 前 年 度 比	年 度 末		年度平均	増 加 数	対 前 年 度 比	
	世 帯 数	加 入 率				被 保 険 者 数	加 入 率				
	世 帯	%	世 帯	世 帯	%	人	%	人	人	%	
H28	27,290	30.7	27,984	△ 755	97.4	一般	41,823	—	43,121	△ 1,464	96.7
						退職	634	—	903	△ 545	62.4
						計	42,457	22.4	44,024	△ 2,009	95.6
						介護2号	14,188		14,851	△ 814	94.8
H29	26,491	29.4	27,165	△ 819	97.1	一般	40,104	—	41,335	△ 1,786	95.9
						退職	273	—	453	△ 450	50.2
						計	40,377	21.1	41,788	△ 2,236	94.9
						介護2号	13,486		13,969	△ 882	94.1
H30	26,106	28.5	26,556	△ 609	97.8	一般	39,124	—	40,014	△ 1,321	96.8
						退職	62	—	176	△ 277	38.9
						計	39,186	20.2	40,190	△ 1,598	96.2
						介護2号	13,169		13,476	△ 493	96.5
R1	25,777	27.8	26,179	△ 377	98.6	一般	38,349	—	39,061	△ 953	97.6
						退職	1	—	24	△ 152	13.6
						計	38,350	19.7	39,085	△ 1,105	97.3
						介護2号	13,013		13,257	△ 219	98.4
R2	25,782	27.5	25,944	△ 235	99.1	一般	38,120	—	38,482	△ 579	98.5
						退職	0	—	0	△ 24	0.0
						計	38,120	19.5	38,482	△ 603	98.5
						介護2号	13,089		13,148	△ 109	99.2

※一般＝一般被保険者 退職＝退職被保険者等 介護2号＝介護保険第2号被保険者

⑦ 一般会計繰入金状況

区分 年度	歳出総額 (A)	繰入金額 (C)	割合 $\left[ \frac{C}{A} \right]$	1人当たり繰入金額
	療養給付費 (B)		$\left[ \frac{C}{B} \right]$	
H28	20,160,656,517	2,550,000,000	12.6 ( 8.3 )	57,923 (38,060)
	9,896,156,865	( 1,675,561,270 )	25.8 ( 16.9 )	
H29	19,482,001,276	2,450,000,000	12.6 ( 8.2 )	58,629 (38,050)
	9,516,903,501	( 1,590,048,377 )	25.7 ( 16.7 )	
H30	17,205,233,505	2,180,000,000	12.7 ( 7.4 )	54,242 (31,656)
	9,319,933,553	( 1,272,242,984 )	23.4 ( 13.7 )	
R1	16,973,859,617	2,060,000,000	12.1 ( 6.7 )	52,706 (29,236)
	9,447,647,324	( 1,142,680,768 )	21.8 ( 12.1 )	
R2	16,507,058,890	1,910,000,000	11.6 ( 6.1 )	49,634 (26,257)
	9,036,033,579	( 1,010,439,746 )	21.1 ( 11.2 )	

※( )内は、その他一般会計繰入金(再掲)

⑧ 国民健康保険税・医療保険分（基礎課税額）の収入

年 度	現 年 分										滞 納			
	調 定 額	伸 率	1人 当たり額	伸 率	収 入 額	伸 率	1人 当たり額	伸 率	徴収率	調 定 額	伸 率	1人 当たり額	伸 率	
H28	円 2,451,610,268	% 3.4	円 55,945	% 8.3	円 (6,715,696) 2,279,761,728	% 3.5	円 52,023	% 8.4	% 93.0	円 544,804,310	% △ 7.7	円 12,432	% △ 3.4	
一般	2,398,044,735	5.0	55,818	8.7	(6,561,507) 2,227,168,798	5.2	51,840	9.0	92.9	537,964,518	△ 7.1	12,522	△ 3.8	
退職	53,565,533	△ 38.3	62,286	0.5	(154,189) 52,592,930	△ 38.5	61,155	0.2	98.2	6,839,792	△ 39.4	7,953	△ 1.2	
H29	2,319,818,073	△ 5.4	55,745	△ 0.4	(4,373,077) 2,169,314,828	△ 4.8	52,128	0.2	93.5	497,812,149	△ 8.6	11,962	△ 3.8	
一般	2,293,919,644	△ 4.3	55,688	△ 0.2	(4,372,461) 2,143,837,340	△ 3.7	52,045	0.4	93.5	492,402,765	△ 8.5	11,954	△ 4.5	
退職	25,898,429	△ 51.7	61,226	△ 1.7	(616) 25,477,488	△ 51.6	60,230	△ 1.5	98.4	5,409,384	△ 20.9	12,788	60.8	
H30	2,349,781,397	1.3	58,610	5.1	(5,853,914) 2,207,508,516	1.8	55,061	5.6	93.9	430,678,158	△ 13.5	10,742	△ 10.2	
一般	2,340,857,682	2.0	58,620	5.3	(5,853,914) 2,198,620,449	2.6	55,058	5.8	93.9	427,357,746	△ 13.2	10,701	△ 10.5	
退職	8,923,715	△ 65.5	56,124	△ 8.3	( 0 ) 8,888,067	△ 65.1	55,900	△ 7.2	99.6	3,320,412	△ 38.6	20,883	63.3	
R1	2,297,493,990	△ 2.2	58,886	0.5	(5,541,307) 2,153,855,990	△ 2.4	55,204	0.3	93.7	380,077,031	△ 11.7	9,742	△ 9.3	
一般	2,296,357,765	△ 1.9	58,885	0.5	(5,541,307) 2,152,719,765	△ 2.1	55,202	0.3	93.7	378,918,416	△ 11.3	9,717	△ 9.2	
退職	1,136,225	△ 87.3	59,801	6.6	( 0 ) 1,136,225	△ 87.2	59,801	7.0	100.0	1,158,615	△ 65.1	60,980	192.0	
R2	2,385,056,630	3.8	62,009	5.3	(6,070,156) 2,255,718,017	4.7	58,646	6.2	94.6	359,177,670	△ 5.5	9,338	△ 4.1	
一般	2,385,056,630	3.9	62,009	5.3	(6,070,156) 2,255,718,017	4.8	58,646	6.2	94.6	358,519,439	△ 5.4	9,321	△ 4.1	
退職	0	皆減	-	-	( 0 ) 0	皆減	-	-	-	658,231	△ 43.2	-	-	

※ 収入額の（ ）内は、収入額のうち還付未済額である。 一般＝一般被保険者 退職＝退職被保険者等

繰越分					合計									
収入額	伸率	1人 当たり額	伸率	徴収率	調定額	伸率	1人 当たり額	伸率	収入額	伸率	1人 当たり額	伸率	徴収率	
円	%	円	%	%	円	%	円	%	円	%	円	%	%	
(489,302) 149,737,932	△ 10.4	3,417	△ 6.1	27.5	2,996,414,578	1.2	68,377	6.0	(7,204,998) 2,429,499,660	2.5	55,440	7.4	81.1	
(489,302) 147,895,409	△ 8.9	3,443	△ 5.6	27.5	2,936,009,253	2.5	68,340	6.2	(7,050,809) 2,375,064,207	4.2	55,283	7.9	80.9	
( 0 ) 1,842,523	△ 61.8	2,142	△ 37.7	26.9	60,405,325	△ 38.4	70,239	0.3	(154,189) 54,435,453	△ 39.8	63,297	△ 1.9	90.1	
(359,863) 156,682,133	4.6	3,765	10.2	31.5	2,817,630,222	△ 6.0	67,707	△ 1.0	(4,732,940) 2,325,996,961	△ 4.3	55,893	0.8	82.6	
(359,863) 154,666,012	4.6	3,755	9.1	31.4	2,786,322,409	△ 5.1	67,642	△ 1.0	(4,732,324) 2,298,503,352	△ 3.2	55,800	0.9	82.5	
( 0 ) 2,016,121	9.4	4,767	122.5	37.3	31,307,813	△ 48.2	74,014	5.4	(616) 27,493,609	△ 49.5	64,997	2.7	87.8	
(279,047) 147,799,607	△ 5.7	3,687	△ 2.1	34.3	2,780,459,555	△ 1.3	69,352	2.4	(6,132,961) 2,355,308,123	1.3	58,748	5.1	84.7	
(279,047) 145,678,456	△ 5.8	3,648	△ 2.8	34.1	2,768,215,428	△ 0.6	69,321	2.5	(6,132,961) 2,344,298,905	2.0	58,706	5.2	84.7	
( 0 ) 2,121,151	5.2	13,340	179.8	63.9	12,244,127	△ 60.9	77,007	4.0	( 0 ) 11,009,218	△ 60.0	69,240	6.5	89.9	
(206,614) 134,469,974	△ 9.0	3,447	△ 6.5	35.4	2,677,571,021	△ 3.7	68,628	△ 1.0	(5,747,921) 2,288,325,964	△ 2.8	58,651	△ 0.2	85.5	
(206,614) 133,997,753	△ 8.0	3,436	△ 5.8	35.4	2,675,276,181	△ 3.4	68,602	△ 1.0	(5,747,921) 2,286,717,518	△ 2.5	58,638	△ 0.1	85.5	
( 0 ) 472,221	△ 77.7	24,854	86.3	40.8	2,294,840	△ 81.3	120,781	56.8	( 0 ) 1,608,446	△ 85.4	84,655	22.3	70.1	
(938,032) 118,246,202	△ 12.1	3,075	△ 10.8	32.9	2,744,234,300	2.5	71,347	4.0	(7,008,188) 2,373,964,219	3.7	61,721	5.2	86.5	
(938,032) 118,062,772	△ 11.9	3,070	△ 10.7	32.9	2,743,576,069	2.6	71,330	4.0	(7,008,188) 2,373,780,789	3.8	61,716	5.2	86.5	
( 0 ) 183,430	△ 61.2	-	-	27.9	658,231	△ 71.3	-	-	( 0 ) 183,430	△ 88.6	-	-	27.9	

⑨ 国民健康保険税・後期高齢者支援金分（後期高齢者支援金等課税額）の収入

年 度	現 年 分									滞 納				
	調 定 額	伸 率	1人 当たり額	伸 率	収 入 額	伸 率	1人 当たり額	伸 率	徴収率	調 定 額	伸 率	1人 当たり額	伸 率	
H28	円	%	円	%	円	%	円	%	%	円	%	円	%	
	939,657,351	5.2	21,443	10.2	(679,890) 869,892,992	5.4	19,851	10.4	92.6	212,262,782	△ 7.4	4,843	△ 3.0	
	一般	919,120,931	6.7	21,394	10.6	(625,320) 849,747,092	7.1	19,779	10.9	92.5	209,649,570	△ 6.7	4,880	△ 3.4
退職	20,536,420	△ 36.4	23,880	3.6	(54,570) 20,145,900	△ 36.6	23,425	3.3	98.1	2,613,212	△ 40.1	3,038	△ 2.5	
H29	895,924,317	△ 4.7	21,529	0.4	(416,456) 835,147,417	△ 4.0	20,068	1.1	93.2	194,710,924	△ 8.3	4,679	△ 3.4	
	一般	885,953,495	△ 3.6	21,508	0.5	(416,146) 825,339,829	△ 2.9	20,036	1.3	93.2	192,634,289	△ 8.1	4,676	△ 4.2
	退職	9,970,822	△ 51.4	23,572	△ 1.3	(310) 9,807,588	△ 51.3	23,186	△ 1.0	98.4	2,076,635	△ 20.5	4,909	61.6
H30	941,122,603	5.0	23,474	9.0	(566,796) 881,088,210	5.5	21,977	9.5	93.6	169,041,015	△ 13.2	4,216	△ 9.9	
	一般	937,531,294	5.8	23,478	9.2	(566,796) 877,512,336	6.3	21,975	9.7	93.6	167,810,487	△ 12.9	4,202	△ 10.1
	退職	3,591,309	△ 64.0	22,587	△ 4.2	( 0 ) 3,575,874	△ 63.5	22,490	△ 3.0	99.6	1,230,528	△ 40.7	7,739	57.6
R1	915,451,610	△ 2.7	23,463	0.0	(590,546) 855,169,223	△ 2.9	21,918	△ 0.3	93.4	151,575,901	△ 10.3	3,885	△ 7.9	
	一般	914,996,783	△ 2.4	23,463	△ 0.1	(590,546) 854,714,396	△ 2.6	21,917	△ 0.3	93.4	151,097,841	△ 10.0	3,875	△ 7.8
	退職	454,827	△ 87.3	23,938	6.0	( 0 ) 454,827	△ 87.3	23,938	6.4	100.0	478,060	△ 61.2	25,161	225.1
R2	918,405,670	0.3	23,878	1.8	(849,685) 865,881,269	1.3	22,512	2.7	94.3	144,758,542	△ 4.5	3,763	△ 3.1	
	一般	918,405,670	0.4	23,878	1.8	(849,685) 865,881,269	1.3	22,512	2.7	94.3	144,478,909	△ 4.4	3,756	△ 3.1
	退職	0	皆減	-	-	( 0 ) 0	皆減	-	-	-	279,633	△ 41.5	-	-

※ 収入額の（ ）内は、収入額のうち還付未済額である。 一般＝一般被保険者 退職＝退職被保険者等

繰越分					合 計								
収入額	伸率	1人 当たり額	伸率	徴収率	調定額	伸率	1人 当たり額	伸率	収入額	伸率	1人 当たり額	伸率	徴収率
円	%	円	%	%	円	%	円	%	円	%	円	%	%
(15,183) 57,769,435	△ 9.5	1,318	△ 5.2	27.2	1,151,920,133	2.6	26,286	7.5	(695,073) 927,662,427	4.3	21,169	9.3	80.5
(15,183) 57,095,761	△ 7.9	1,329	△ 4.6	27.2	1,128,770,501	4.0	26,274	7.7	(640,503) 906,842,853	6.0	21,108	9.8	80.3
( 0 ) 673,674	△ 63.9	784	△ 41.1	25.8	23,149,632	△ 36.8	26,918	2.9	(54,570) 20,819,574	△ 38.1	24,209	0.8	89.9
(717) 60,671,378	5.0	1,458	10.6	31.2	1,090,635,241	△ 5.3	26,208	△ 0.3	(417,173) 895,818,795	△ 3.4	21,526	1.7	82.1
(717) 59,864,649	4.8	1,454	9.4	31.1	1,078,587,784	△ 4.4	26,184	△ 0.3	(416,863) 885,204,478	△ 2.4	21,490	1.8	82.1
( 0 ) 806,729	19.8	1,907	143.2	38.8	12,047,457	△ 48.0	28,481	5.8	(310) 10,614,317	△ 49.0	25,093	3.7	88.1
(12,022) 57,306,879	△ 5.5	1,429	△ 2.0	33.9	1,110,163,618	1.8	27,690	5.7	(578,818) 938,395,089	4.8	23,406	8.7	84.5
(12,022) 56,571,558	△ 5.5	1,416	△ 2.6	33.7	1,105,341,781	2.5	27,680	5.7	(578,818) 934,083,894	5.5	23,391	8.8	84.5
( 0 ) 735,321	△ 8.9	4,624	142.5	59.8	4,821,837	△ 60.0	30,326	6.5	( 0 ) 4,311,195	△ 59.4	27,114	8.1	89.4
(9,799) 53,135,786	△ 7.3	1,362	△ 4.7	35.1	1,067,027,511	△ 3.9	27,348	△ 1.2	(600,345) 908,305,009	△ 3.2	23,280	△ 0.5	85.1
(9,799) 52,948,213	△ 6.4	1,358	△ 4.1	35.0	1,066,094,624	△ 3.6	27,338	△ 1.2	(600,345) 907,662,609	△ 2.8	23,275	△ 0.5	85.1
( 0 ) 187,573	△ 74.5	9,873	113.5	39.2	932,887	△ 80.7	49,099	61.9	( 0 ) 642,400	△ 85.1	33,811	24.7	68.9
(23,335) 47,287,670	△ 11.0	1,229	△ 9.8	32.7	1,063,164,212	△ 0.4	27,641	1.1	(873,020) 913,168,939	0.5	23,741	2.0	85.9
(23,335) 47,210,396	△ 10.8	1,227	△ 9.6	32.7	1,062,884,579	△ 0.3	27,634	1.1	(873,020) 913,091,665	0.6	23,739	2.0	85.9
( 0 ) 77,274	△ 58.8	-	-	27.6	279,633	△ 70.0	-	-	( 0 ) 77,274	△ 88.0	-	-	27.6



⑩ 国民健康保険税・介護保険分（介護納付金課税額）の収入

年 度	現 年 分									滞 納			
	調 定 額	伸 率	1人 当たり額	伸 率	収 入 額	伸 率	1人 当たり額	伸 率	徴収率	調 定 額	伸 率	1人 当たり額	伸 率
H28	円	%	円	%	円	%	円	%	%	円	%	円	%
	357,866,381	△ 0.7	24,233	5.0	(355,314) 324,575,898	△ 0.6	21,978	5.1	90.7	114,949,093	△ 9.2	7,783	△ 4.1
	一般				(314,422) 306,653,771		21,918	6.0	90.3	112,461,049	△ 8.2	8,038	△ 5.8
退職	18,300,792	△ 39.6	23,553	△ 2.1	(40,892) 17,922,127	△ 39.8	23,066	△ 2.6	97.9	2,488,044	△ 39.7	3,202	△ 2.4
H29	335,722,110	△ 6.2	24,134	△ 0.4	(176,390) 307,675,656	△ 5.2	22,117	0.6	91.6	100,502,328	△ 12.6	7,224	△ 7.2
	一般				(172,714) 298,984,777	△ 2.5	22,098	0.8	91.5	98,636,901	△ 12.3	7,290	△ 9.3
	退職	8,834,444	△ 51.7	23,188	△ 1.5	(3,676) 8,690,879	△ 51.5	22,811	△ 1.1	98.4	1,865,427	△ 25.0	4,896
H30	356,429,100	6.2	26,502	9.8	(362,640) 328,516,466	6.8	24,427	10.4	92.2	84,927,928	△ 15.5	6,315	△ 12.6
	一般				(362,640) 325,426,711	8.8	24,452	10.7	92.1	83,833,638	△ 15.0	6,299	△ 13.6
	退職	3,104,767	△ 64.9	22,177	△ 4.4	( 0 ) 3,089,755	△ 64.4	22,070	△ 3.2	99.5	1,094,290	△ 41.3	7,816
R1	351,343,400	△ 1.4	26,528	0.1	(320,747) 323,155,038	△ 1.6	24,400	△ 0.1	92.0	74,645,719	△ 12.1	5,637	△ 10.7
	一般				(320,747) 322,787,593	△ 0.8	24,402	△ 0.8	92.0	74,166,200	△ 11.5	5,607	△ 11.0
	退職	367,445	△ 88.2	22,965	3.6	( 0 ) 367,445	△ 88.1	22,965	4.1	100.0	479,519	△ 56.2	29,970
R2	347,794,800	△ 1.0	26,440	△ 0.3	(431,659) 322,284,964	△ 0.3	24,501	0.4	92.7	70,223,573	△ 5.9	5,339	△ 5.3
	一般				(431,659) 322,284,964	△ 0.2	24,501	0.4	92.7	69,933,239	△ 5.7	5,317	△ 5.2
	退職	0	皆減	-	-	( 0 ) 0	皆減	-	-	-	290,334	△ 39.5	-

※ 収入額の（ ）内は、収入額のうち還付未済額である。 一般＝一般被保険者 退職＝退職被保険者等

繰越分					合計									
収入額	伸率	1人 当たり額	伸率	徴収率	調定額	伸率	1人 当たり額	伸率	収入額	伸率	1人 当たり額	伸率	徴収率	
円	%	円	%	%	円	%	円	%	円	%	円	%	%	
(19,197)	△ 11.3	2,029	△ 6.2	26.1	472,815,474	△ 2.9	32,016	2.6	(374,511)	△ 1.6	24,007	4.0	75.0	
29,956,415									354,532,313					
(19,197)	△ 8.8	2,089	△ 6.4	26.0	452,026,638	△ 0.1	32,308	2.5	(333,619)	2.1	24,007	4.8	74.3	
29,231,161									335,884,932					
(0)	△ 58.5	933	△ 32.9	29.1	20,788,836	△ 39.6	26,755	△ 2.2	(40,892)	△ 40.9	23,999	△ 4.3	89.7	
725,254									18,647,381					
(21)	0.4	2,162	6.6	29.9	436,224,438	△ 7.7	31,358	△ 2.1	(176,411)	△ 4.7	24,279	1.1	77.4	
30,065,456									337,741,112					
(21)	0.4	2,168	3.8	29.7	425,524,567	△ 5.9	31,450	△ 2.7	(172,735)	△ 2.3	24,266	1.1	77.2	
29,339,704									328,324,481					
(0)	0.1	1,905	104.2	38.9	10,699,871	△ 48.5	28,084	5.0	(3,676)	△ 49.5	24,716	3.0	88.0	
725,752									9,416,631					
(1,380)	△ 8.1	2,055	△ 4.9	32.6	441,357,028	1.2	32,817	4.7	(364,020)	5.5	26,482	9.1	80.7	
27,645,026									356,161,492					
(1,380)	△ 7.8	2,032	△ 6.3	32.3	437,157,971	2.7	32,847	4.4	(364,020)	7.4	26,484	9.1	80.6	
27,052,421									352,479,132					
(0)	△ 18.3	4,233	122.2	54.2	4,199,057	△ 60.8	29,993	6.8	(0)	△ 60.9	26,303	6.4	87.7	
592,605									3,682,360					
(6,650)	△ 5.4	1,974	△ 3.9	35.0	425,989,119	△ 3.5	32,165	△ 2.0	(327,397)	△ 1.9	26,374	△ 0.4	82.0	
26,143,739									349,298,777					
(6,650)	△ 4.0	1,963	△ 3.4	35.0	425,142,155	△ 2.7	32,140	△ 2.2	(327,397)	△ 1.1	26,365	△ 0.4	82.0	
25,965,628									348,753,221					
(0)	△ 69.9	11,132	163.0	37.1	846,964	△ 79.8	52,935	76.5	(0)	△ 85.2	34,097	29.6	64.4	
178,111									545,556					
(5,533)	△ 14.3	1,702	△ 13.8	31.9	418,018,373	△ 1.9	31,779	△ 1.2	(437,192)	△ 1.3	26,203	△ 0.6	82.5	
22,395,020									344,679,984					
(5,533)	△ 14.1	1,696	△ 13.6	31.9	417,728,039	△ 1.7	31,757	△ 1.2	(437,192)	△ 1.2	26,197	△ 0.6	82.5	
22,310,491									344,595,455					
(0)	△ 52.5	-	-	29.1	290,334	△ 65.7	-	-	(0)	△ 84.5	-	-	29.1	
84,529									84,529					

⑪ 国民健康保険税の徴収率

(単位：%)

年度	現 年 分				滞 納 繰 越 分				合 計			
	医療保険分	後期支援分	介護保険分	計	医療保険分	後期支援分	介護保険分	計	医療保険分	後期支援分	介護保険分	計
H28	93.0	92.6	90.7	92.7	27.5	27.2	26.1	27.2	81.1	80.5	75.0	80.3
H29	93.5	93.2	91.6	93.3	31.5	31.2	29.9	31.2	82.6	82.1	77.4	81.9
H30	93.9	93.6	92.2	93.7	34.3	33.9	32.6	34.0	84.7	84.5	80.7	84.3
R1	93.7	93.4	92.0	93.5	35.4	35.1	35.0	35.3	85.5	85.1	82.0	85.0
R2	94.6	94.3	92.7	94.3	32.9	32.7	31.9	32.7	86.5	85.9	82.5	86.0

⑫ 国民健康保険税調定額算定賦課割合

(単位：%)

年度	区分	応 能 割			応 益 割			合 計
		所得割額	資産割額	小 計	均等割額	平等割額	小 計	
H28	医療	63.4	—	63.4	36.6	—	36.6	100.0
	後期	54.9	—	54.9	45.1	—	45.1	100.0
	介護	44.5	—	44.5	55.5	—	55.5	100.0
H29	医療	63.2	—	63.2	36.8	—	36.8	100.0
	後期	55.0	—	55.0	45.0	—	45.0	100.0
	介護	44.3	—	44.3	55.7	—	55.7	100.0
H30	医療	63.1	—	63.1	36.9	—	36.9	100.0
	後期	56.7	—	56.7	43.3	—	43.3	100.0
	介護	49.0	—	49.0	51.0	—	51.0	100.0
R1	医療	63.5	—	63.5	36.5	—	36.5	100.0
	後期	56.8	—	56.8	43.2	—	43.2	100.0
	介護	49.1	—	49.1	50.9	—	50.9	100.0
R2	医療	63.2	—	63.2	36.8	—	36.8	100.0
	後期	57.6	—	57.6	42.4	—	42.4	100.0
	介護	50.6	—	50.6	49.4	—	49.4	100.0

※この表の応能割は限度額超過分を差し引き、応益割は低所得者軽減分を差し引かずに出している。

⑬ 国民健康保険税算定税率等

(単位：%、円)

年度	区分	応 能 割		応 益 割		課 税 限 度 額	改 定 率 (予算ベース)
		所得割額	資産割額	均等割額	平等割額		
H28	医療	5.35	—	22,500	—	520,000	7.2
	後期	1.85	—	10,900	—	170,000	7.2
	介護	1.27	—	15,600	—	160,000	7.0
H29	医療	5.35	—	22,500	—	540,000	0.4
	後期	1.85	—	10,900	—	190,000	1.2
	介護	1.27	—	15,600	—	160,000	0.0
H30	医療	5.51	—	23,700	—	540,000	2.6
	後期	2.05	—	11,400	—	190,000	6.6
	介護	1.55	—	15,500	—	160,000	8.5
R1	医療	5.51	—	23,700	—	580,000	0.8
	後期	2.05	—	11,400	—	190,000	0.0
	介護	1.55	—	15,500	—	160,000	0.0
R2	医療	5.68	—	25,700	—	610,000	4.8
	後期	2.08	—	11,600	—	190,000	1.4
	介護	1.61	—	15,300	—	160,000	1.3

## ⑭ 国民健康保険税・滞納繰越分の内訳

(単位：円)

年度	調定額	収入額	還付済額	還付未済額	不納欠損額	未収入額
～ H12	2,340,951	154,700	0	0	0	2,186,251
一般	2,340,951	154,700	0	0	0	2,186,251
退職	0	0	0	0	0	0
H13	175,100	0	0	0	0	175,100
一般	175,100	0	0	0	0	175,100
退職	0	0	0	0	0	0
H14	8,900	0	0	0	0	8,900
一般	8,900	0	0	0	0	8,900
退職	0	0	0	0	0	0
H15	119,000	0	0	0	0	119,000
一般	119,000	0	0	0	0	119,000
退職	0	0	0	0	0	0
H16	0	0	0	0	0	0
一般	0	0	0	0	0	0
退職	0	0	0	0	0	0
H17	154,018	40,000	0	0	0	114,018
一般	154,018	40,000	0	0	0	114,018
退職	0	0	0	0	0	0
H18	672,800	0	0	0	0	672,800
一般	672,800	0	0	0	0	672,800
退職	0	0	0	0	0	0
H19	894,219	116,436	0	0	133,000	644,783
一般	894,219	116,436	0	0	133,000	644,783
退職	0	0	0	0	0	0
H20	1,526,600	135,600	0	0	250,600	1,140,400
一般	1,226,100	135,600	0	0	250,600	839,900
退職	300,500	0	0	0	0	300,500
H21	1,729,650	199,543	0	0	447,252	1,082,855
一般	1,676,950	199,543	0	0	447,252	1,030,155
退職	52,700	0	0	0	0	52,700
H22	3,033,068	667,369	0	0	587,312	1,778,387
一般	2,988,774	649,075	0	0	587,312	1,752,387
退職	44,294	18,294	0	0	0	26,000
H23	5,342,059	1,070,994	0	0	1,192,624	3,078,441
一般	5,277,720	1,006,655	0	0	1,192,624	3,078,441
退職	64,339	64,339	0	0	0	0
H24	10,261,537	2,302,557	0	0	1,156,241	6,802,739
一般	10,224,124	2,265,144	0	0	1,156,241	6,802,739
退職	37,413	37,413	0	0	0	0
H25	12,108,520	2,363,367	0	0	1,534,712	8,210,441
一般	12,108,520	2,363,367	0	0	1,534,712	8,210,441
退職	0	0	0	0	0	0
H26	17,505,666	3,432,350	0	0	2,510,611	11,562,705
一般	17,356,831	3,296,550	0	0	2,510,611	11,549,670
退職	148,835	135,800	0	0	0	13,035
H27	34,919,318	5,695,108	0	0	13,355,115	15,869,095
一般	34,749,277	5,690,908	0	0	13,346,116	15,712,253
退職	170,041	4,200	0	0	8,999	156,842
H28	57,228,453	10,077,840	0	0	16,133,324	31,017,289
一般	57,022,734	10,027,521	0	0	16,133,324	30,861,889
退職	205,719	50,319	0	0	0	155,400
H29	77,656,651	15,386,564	17,000	20,100	6,794,600	55,512,587
一般	77,465,238	15,364,640	17,000	20,100	6,794,600	55,343,098
退職	191,413	21,924	0	0	0	169,489
H30	121,845,926	38,920,351	31,200	35,500	1,784,465	81,207,810
一般	121,832,982	38,907,407	31,200	35,500	1,784,465	81,207,810
退職	12,944	12,944	0	0	0	0
R1	226,637,349	108,912,513	1,498,200	911,300	1,521,900	118,612,436
一般	226,637,349	108,912,513	1,498,200	911,300	1,521,900	118,612,436
退職	0	0	0	0	0	0
合計	574,159,785	189,475,292	1,546,400	966,900	47,401,756	339,796,037

⑮ 給付実績

区分 年度	歳出決算総額 (A)	療養給付費		療養費		高額療養費		高額介護合算療養費	
		金額 (B)	割合 B/A	金額 (C)	割合 C/A	金額 (D)	割合 D/A	金額 (E)	割合 E/A
H29	円 19,482,001,276	円 9,516,903,501	% 48.8	円 131,950,524	% 0.7	円 1,246,303,578	% 6.4	円 889,596	% 0.0
伸率	% △ 3.4	% △ 3.8	△ 0.3	% △ 12.6	0.0	% △ 7.6	△ 0.3	% 157.6	0.0
H30	円 17,205,233,505	円 9,319,933,553	% 54.2	円 117,842,461	% 0.7	円 1,251,018,808	% 7.3	円 516,715	% 0.0
伸率	% △ 11.7	% △ 2.1	5.4	% △ 10.7	0.0	% 0.4	0.9	% △ 41.9	0.0
R1	円 16,973,859,617	円 9,447,647,324	% 55.7	円 111,583,730	% 0.7	円 1,307,860,303	% 7.7	円 786,844	% 0.0
伸率	% △ 1.3	% 1.4	1.5	% △ 5.3	0.0	% 4.5	0.4	% 52.3	0.0
R2	円 16,507,058,890	円 9,036,033,579	% 54.7	円 105,060,305	% 0.6	円 1,304,134,585	% 7.9	円 766,391	% 0.0
伸率	% △ 2.8	% △ 4.4	△ 1.0	% △ 5.8	△ 0.1	% △ 0.3	0.2	% △ 2.6	0.0

⑯ 受診率、1件当たり費用額、1人当たり費用額、1人当たり保険税額の推移

区分 年度	被保険者数 (年度平均)	受診率	1件当たり費用額	1人当たり費用額	1人当たり保険税額	
					収入額	1人当たり費用額に占める割合
H29	41,788 人	1,622 %	19,291 円	312,908 円	52,128 円	16.7 %
一般	41,335	1,618	19,255	311,591	52,045	16.7
退職	453	1,968	22,000	433,056	60,230	13.9
伸率	△ 5.1 %	10	0.5 %	1.1 %	0.2 %	△ 0.1
H30	40,190 人	1,638 %	19,414 円	317,997 円	55,061 円	17.3 %
一般	40,014	1,636	19,410	317,554	55,058	17.3
退職	176	2,074	20,176	418,546	55,900	13.4
伸率	△ 3.8 %	16	0.6 %	1.6 %	5.6 %	0.6
R1	39,085 人	1,641 %	20,158 円	330,874 円	55,204 円	16.7 %
一般	39,061	1,641	20,166	330,961	55,202	16.7
退職	24	1,942	9,741	189,147	59,801	31.6
伸率	△ 2.7 %	3	3.8 %	4.0 %	0.3 %	△ 0.6
R2	38,482 人	1,484 %	21,644 円	321,250 円	58,646 円	18.3 %
一般	38,482	1,484	21,644	321,250	58,646	18.3
退職	0	-	-	-	-	-
伸率	△ 1.5 %	△ 157	7.4 %	△ 2.9 %	6.2 %	1.6

(注) 1 受診率・費用額とも薬剤支給分等を含む

2 収入額は医療保険分の現年課税分

※一般＝一般被保険者 退職＝退職被保険者等

3 令和2年度の退職について、過年度の過誤による返還あり。

移送費		出産育児一時金		葬祭費		結核・精神医療給付金		傷病手当金		合計					
金額	割合	件数	金額	割合	件数	金額	割合	件数	金額	割合	件数	金額	割合		
(F)	(A)		(G)	(A)		(H)	(A)		(I)	(A)		(J)	(A)		
円	%	件	円	%	件	円	%	件	円	%	件	円	%		
138,845	0.0	126	54,074,366	0.3	218	10,900,000	0.1	14,891	18,067,638	0.1	-	-	-	10,979,228,048	56.4
△ 33.4	0.0	△ 25.4	△ 24.6	△ 0.1	8.5	8.5	0.1	3.7	5.2	0.0	-	-	-	△ 4.5	△ 0.6
70,024	0.0	157	65,906,890	0.4	211	10,550,000	0.1	15,212	18,087,734	0.1	-	-	-	10,783,926,185	62.7
△ 49.6	0.0	24.6	21.9	0.1	△ 3.2	△ 3.2	0.0	2.2	0.1	0.0	-	-	-	△ 1.8	6.3
0	0.0	125	53,146,904	0.3	197	9,850,000	0.1	15,614	17,950,656	0.1	-	-	-	10,948,825,761	64.5
皆減	0.0	△ 20.4	△ 19.4	△ 0.1	△ 6.6	△ 6.6	0.0	2.6	△ 0.8	0.0	-	-	-	1.5	1.8
76,890	0.0	93	39,528,759	0.2	203	10,150,000	0.1	15,942	17,641,955	0.1	5	196,547	0.0	10,513,589,011	63.7
皆増	0.0	△ 25.6	△ 25.6	△ 0.1	3.0	3.0	0.0	2.1	△ 1.7	0.0	皆増	皆増	-	△ 4.0	△ 0.8

⑰ 不当利得、第三者納付金状況

区分	不当利得(現年度分)		不当利得(過年度分)		第三者納付金		計	
	件数	金額	件数	金額	件数	金額	件数	金額
療養給付費	27	197,187	21	1,860,409	10	13,476,677	58	15,534,273
一般	27	197,187	21	1,860,409	10	13,476,677	58	15,534,273
退職	0	0	0	0	0	0	0	0
療養費	10	140,695	10	44,091	3	22,115	23	206,901
一般	10	140,695	10	44,091	3	22,115	23	206,901
退職	0	0	0	0	0	0	0	0
高額療養費	0	0	1	107,435	3	1,109,441	4	1,216,876
一般	0	0	1	107,435	3	1,109,441	4	1,216,876
退職	0	0	0	0	0	0	0	0
合計	37	337,882	32	2,011,935	16	14,608,233	85	16,958,050
一般	37	337,882	32	2,011,935	16	14,608,233	85	16,958,050
退職	0	0	0	0	0	0	0	0

⑱ 診療報酬明細書(レセプト)点検結果

区分 点検枚数	資格請求内容関係				給付発生原因関係(不当利得・第三者)			
	枚数	割合	金額	効果	枚数	割合	金額	効果
枚	枚	%	円	円	枚	%	円	円
579,121	5,601	1.0	90,230,000	2,345	46	0.0	1,125,787	29

合計			
枚数	割合	金額	効果
枚	%	円	円
5,647	1.0	91,355,787	2,374

※ 効果……被保険者1人当たり財政効果

⑱ 令和2年度主要施策の内容と成果の概要

(単位:円)

款	項	目	事業名	該当ページ	歳出決算額	財源内訳	節別内訳
1 総務費							
1 総務管理費							
1 一般管理費							
		210101	国民健康保険	決算書 14~15 行政評価 137・213	179,199,479	手数料 2,000 国庫補助金 15,223,000 都補助金 13,572,143 財産売払収入 4,020 他会計繰入金 150,398,316	1 報酬 7,280,358 2 給料 59,163,512 3 職員手当等 50,084,013 4 共済費 22,452,512 8 旅費 60,058 10 需用費 2,665,430 11 役務費 3,924,988 12 委託料 33,501,938 17 備品購入費 64,900 18 負担金、補助及び交付金 1,770
2 運営協議会費							
		210102	国民健康保険 運営協議会運営	決算書 14~15 行政評価 213	446,994	他会計繰入金 444,750 一般財源 2,244	1 報酬 387,000 8 旅費 2,244 12 委託料 57,750
3 連合会負担金							
		210103	国民健康保険団体 連合会負担金支払	決算書 14~15 行政評価 214	3,080,160	他会計繰入金 3,080,160	18 負担金、補助及び交付金 3,080,160
4 趣旨普及費							
		210104	趣旨普及	決算書 14~15 行政評価 137・214	1,486,019	都補助金 1,014,000 他会計繰入金 472,019	10 需用費 97,595 12 委託料 1,388,424

事業内容及び成果の概要

1 事務事業の目的

高齢受給者証等の交付、高額療養費支給申請書等の送付を行うことにより、被保険者に保険給付を提供するとともに、レセプト点検を行い保険給付の適正化を図ることを目的とする。

2 執行状況及び成果

区 分	件 数 ( 件 )
高 齢 受 給 者 証	9,826
限 度 額 適 用 認 定 証	1,524
限 度 額 適 用 ・ 食 事 療 養 標 準 負 担 額 減 額 認 定 証	1,329
高 額 療 養 費 支 給 申 請 書	9,423

レセプト点検件数 579,121 件

1 事務事業の目的

国民健康保険運営協議会を開催し、国民健康保険事業の運営に関する重要事項を審議することを目的とする。

2 執行状況及び成果

- 第1回 令和2年 9月17日 傷病手当金、補正予算(第2号)案、前年度決算の概要、  
国民健康保険条例の一部改正(諮問)(答申)、  
データヘルス計画の進捗状況、  
データヘルス計画の中間見直しについて
- 第2回 令和3年 2月4日 委嘱状伝達、会長選挙、翌年度予算案、  
データヘルス計画の中間評価報告書案について

1 事務事業の目的

国民健康保険団体連合会とともに国民健康保険事業を円滑に運営することを目的とする。

2 執行状況及び成果

負担金 3,080,160 円

1 事務事業の目的

国保だより特別号を戸別配布し、国保のてびきを窓口で配布することにより、市民に国民健康保険のしくみについて理解を深めていただくことを目的とする。

2 執行状況及び成果

国保だより特別号 94,000部 7月発行(92,328部 戸別配布)  
国保のてびき 6,600部



(単位:円)

款	項	目	事業名	該当ページ	歳出決算額	財源内訳	節別内訳
1	2	徴税費					
		1 賦課徴税費					
		210105	決算書			都補助金	10 需用費
		賦課徴収	14~15	19,589,835	2,584,673		1,023,879
			行政評価			他会計繰入金	11 役員費
			214		16,928,662		7,764,741
						雑入	12 委託料
					76,500		10,801,215
2	保険給付費						
	1 療養諸費						
	1 一般被保険者療養給付費						
		220101	決算書			都補助金	18 負担金、補助及び交付金
		一般被保険者	16~17	9,036,033,579	9,036,033,579		9,036,033,579
		療養給付費支払	行政評価				
			215				

事業内容及び成果の概要

1 事務事業の目的

納税通知書を発行するとともに、口座振替に伴う手数料を支払うなど、賦課徴収に関わる事務を行い、国保財政の収入の根幹である国民健康保険税を確保することを目的とする。

2 執行状況及び成果

帳 票 名	件 数 ( 件 )	
納 税 通 知 書	本 決 定 分	26,453
	更 正 分	7,323
国 民 健 康 保 険 税 申 告 書	4,526	

口座振替世帯数 8,835 世帯 口座振替の割合 34.7 %

電話催告業務

委託料 1,180,167 円

1 事務事業の目的

被保険者の病気やけがに対して行う診療や薬剤の支給などの給付(療養の給付)に要する費用の支払いを行う。

2 執行状況及び成果

療養給付費

区 分	年 度 合 計	月 平 均
一 般 被 保 険 者	571,166 件	47,597 件
	9,036,033,579 円 (1件当たり 15,820円)	753,002,798 円

(単位:円)

款	項	目	事業名	該当ページ	歳出決算額	財源内訳	節別内訳
2	1	3	一般被保険者療養費				
		220103	一般被保険者療養費支給	決算書 16~17 行政評価 215	105,060,305	都補助金 105,060,305	18 負担金、補助及び交付金 105,060,305
		5	審査支払手数料				
		220105	審査支払事務委託	決算書 16~17 行政評価 215	49,045,582	都補助金 23,936,702 他会計繰入金 25,108,880	12 委託料 49,045,582
		2	高額療養費				
		1	一般被保険者高額療養費				
		220106	一般被保険者高額療養費支給	決算書 16~17 行政評価 216	1,304,134,585	都補助金 1,304,134,585	18 負担金、補助及び交付金 1,304,134,585

事業内容及び成果の概要

1 事務事業の目的

被保険者に対し、療養費の支給を行う。

2 執行状況及び成果

療養費

区 分	年 度 合 計	月 平 均
一 般 被 保 険 者	13,779 件	1,148 件
	105,060,305 円 (1件当たり 7,625円)	8,755,025 円

療養費の内訳

療 養 費	件 数 ( 件 )	金 額 ( 円 )	比 率 ( % )
柔道整復施術	11,755	61,460,279	58.5
補 装 具	281	7,984,583	7.6
一般医科・歯科等	683	17,019,769	16.2
はり・きゅう	352	3,572,050	3.4
あんま・マッサージ	708	15,023,624	14.3
合 計	13,779	105,060,305	100.0

※比率は合計金額に対する比率

1 事務事業の目的

国民健康保険団体連合会に、診療報酬の審査支払事務や画像レセプト作成処理等を委託することにより、効率的な事務の執行を図る。

2 執行状況及び成果 (単位:件)

療養給付費	575,224
療 養 費	13,687
計	588,911

1 事務事業の目的

高額な医療費に伴う世帯の負担軽減を図るため、一定額を超える一部負担金に対し、高額療養費を支給する。

2 執行状況及び成果

高額療養費

区 分	年 度 合 計	月 平 均
一 般 被 保 険 者	22,238 件	1,853 件
	1,304,134,585 円 (1件当たり 58,644円)	108,677,882 円

(単位:円)

款	項	目	事業名	該当ページ	歳出決算額	財源内訳	節別内訳	
2	2	高額療養費						
		3	一般被保険者高額介護合算療養費					
		220108	決算書 一般被保険者高額 介護合算療養費支給	16~17 行政評価 166・216	766,391	都 補 助 金 766,391	18 負担金、補助及び交付金 766,391	
		3	移送費					
		1	一般被保険者移送費					
		220110	決算書 一般被保険者 移送費支給	16~17 行政評価 216	76,890	都 補 助 金 76,890	18 負担金、補助及び交付金 76,890	
		4	出産育児一時金					
		1	出産育児一時金					
		220112	決算書 出産育児一時金 支給	18~19 行政評価 217	39,528,759	他会計繰入金 25,976,000 一 般 財 源 13,552,759	18 負担金、補助及び交付金 39,528,759	
		5	葬祭費					
		1	葬祭費					
		220113	決算書 葬 祭 費 支 給	18~19 行政評価 217	10,150,000	一 般 財 源 10,150,000	18 負担金、補助及び交付金 10,150,000	
		6	結核・精神医療給付金					
		1	結核・精神医療給付金					
		220114	決算書 結 核 ・ 精 神 医 療 給 付 金 支 給	18~19 行政評価 217	17,641,955	都 補 助 金 17,641,955	18 負担金、補助及び交付金 17,641,955	
		7	傷病手当金					
		1	傷病手当金					
		220115	決算書 傷 病 手 当 金 支 給	18~19 行政評価 218	196,547	都 補 助 金 196,547	18 負担金、補助及び交付金 196,547	

事業内容及び成果の概要

1 事務事業の目的

国民健康保険と介護保険の両方のサービスを利用する世帯の負担軽減を図るため、両方の自己負担の合計が一定額(年額)を超える場合に、その超える額に対して高額介護合算療養費を支給する。

2 執行状況及び成果

件数 39 件  
1件当たり 19,651円

1 事務事業の目的

治療上やむを得ない場合に転院したときなどの移動費用を支給し、被保険者の負担軽減を図ることを目的とする。

2 執行状況及び成果

件数 一般被保険者 1件

1 事務事業の目的

被保険者の出産に対して、出産育児一時金の支給を行うことで、被保険者の経済的負担を軽減することを目的とする。

2 執行状況及び成果

単価 42 万円  
件数 93 件

1 事務事業の目的

被保険者の死亡に対して、葬祭費の支給を行い、経済的負担を軽減することにより、福祉の向上を図ることを目的とする。

2 執行状況及び成果

単価 5 万円  
件数 203 件

1 事務事業の目的

感染症の予防及び感染症の患者に対する医療に関する法律並びに障害者自立支援法により被保険者が負担すべき自己負担額相当額について、結核・精神医療給付金として支給する。

2 執行状況及び成果

件数 15,942件

1 事務事業の目的

新型コロナウイルス感染症に感染等して就労することができず給与等を受けられない場合、傷病手当金の支給を行い、被保険者の経済的負担を軽減することを目的とする。

2 執行状況及び成果

件数 5件

(単位:円)

款	項	目	事業名	該当ページ	歳出決算額	財源内訳	節別内訳
3	国民健康保険事業費納付金						
	1	医療給付費分					
		1	一般被保険者医療給付費分				
		330101	事業費納付金 一般被保険者 医療給付費分納付	決算書 20～21 行政評価 218	3,700,860,543	国庫補助金 24,364,594 都補助金 154,997,777 他会計繰入金 1,178,437,565 延滞金、加算金及び過料 40,314,299 雑入 59,100,424 一般財源 2,243,645,884	18 負担金、補助及び交付金 3,700,860,543
	2	後期高齢者支援金等分					
		1	一般被保険者後期高齢者支援金等分				
		330103	事業費納付金 一般被保険者 後期高齢者 支援金等分納付	決算書 20～21 行政評価 218	1,239,919,316	国庫補助金 8,163,002 都補助金 34,408,603 他会計繰入金 292,932,865 延滞金、加算金及び過料 2,056,165 一般財源 902,358,681	18 負担金、補助及び交付金 1,239,919,316
	3	介護納付金分					
		1	介護納付金分				
		330105	事業費納付金 介護納付金分納付	決算書 20～21 行政評価 219	484,454,573	国庫補助金 3,189,404 都補助金 13,443,944 他会計繰入金 126,453,037 延滞金、加算金及び過料 911,930 一般財源 340,456,258	18 負担金、補助及び交付金 484,454,573

事業内容及び成果の概要

1 事務事業の目的

国民健康保険制度の財政運営の主体である東京都に一般被保険者医療給付費分の納付金を納付する。

2 執行状況及び成果

一般被保険者医療給付費分 3,700,860,543 円

1 事務事業の目的

国民健康保険制度の財政運営の主体である東京都に一般被保険者後期高齢者支援金等分の納付金を納付する。

2 執行状況及び成果

一般被保険者後期高齢者支援金等分 1,239,919,316 円

1 事務事業の目的

国民健康保険制度の財政運営の主体である東京都に介護納付金分の納付金を納付する。

2 執行状況及び成果

介護納付金分 484,454,573 円



(単位:円)

款	項	目	事業名	該当ページ	歳出決算額	財源内訳	節別内訳
4 保健事業費							
1 特定健康診査等事業費							
1 特定健康診査等事業費							
		280101	特定健康診査・ 特定保健指導	決算書 22～23 行政評価 137・219	146,209,074	都補助金 69,797,618 他会計繰入金 76,411,456	1 報酬 664,794 3 職員手当等 90,716 10 需用費 460,699 11 役員費 3,012,224 12 委託料 138,513,141 18 負担金、補助及び交付金 3,467,500
2 保健事業費							
1 保健事業費							
		280102	保健事業	決算書 22～23 行政評価 138・219	31,334,290	都補助金 17,978,000 他会計繰入金 13,356,290	12 委託料 23,963,335 18 負担金、補助及び交付金 7,370,955

事業内容及び成果の概要

1 事務事業の目的

高齢者の医療の確保に関する法律に基づき、40歳以上の被保険者を対象とし、生活習慣病に着目した特定健康診査・特定保健指導を実施する。

2 執行状況及び成果

(単位:人)

特定健診対象者数	特定健診受診者数	要特定保健指導者数	特定保健指導実施者数
26,832	12,221	1,478	327

人間ドック等利用費補助

1 事務事業の目的

被保険者が人間ドック等を利用した場合に、検査料金の一部を補助することにより、疾病の早期発見と予防に寄与し、もって被保険者の健康の保持増進を図ることを目的とする。

2 執行状況及び成果

補助件数 610件(うち人間ドック455件、脳ドック24件、同時受診131件)  
補助金額 人間ドック、脳ドックそれぞれ1人年1回10,000円、同時受診20,000円

データヘルス計画に基づく保健事業

1 事務事業の目的

レセプトデータや特定健康診査結果の分析を行い、被保険者の健康課題に沿った効果的な保健事業を実施することで、医療費適正化を推進することを目的とする。

2 執行状況及び成果

特定健康診査受診勧奨事業	(通知件数	26,961 件)
健診異常値放置者受診勧奨事業	(通知件数	800 件)
糖尿病性腎症重症化予防事業	(プログラム参加者数	8 人)
多受診者指導事業	(指導実施者数	47 人)
ジェネリック医薬品差額通知事業	(通知件数	8,135 件)

(単位:円)

款	項	目	事業名	該当ページ	歳出決算額	財源内訳	節別内訳
7 諸支出金							
1 償還金及び還付金							
1 還付金及び還付金加算金							
		310101	還付金支払	決算書 28～29	29,326,122	一般財源 29,326,122	22 償還金、利子及び割引料 29,326,122
2 償還金							
		310102	償還金	決算書 28～29	102,590,892	一般財源 102,590,892	22 償還金、利子及び割引料 102,590,892

事業内容及び成果の概要

1 事務事業の目的

国民健康保険の脱退等に伴う保険税の還付金を支払うことにより、適正に精算をすることを目的とする。

2 執行状況及び成果

還付金	1,978 件	29,326,122 円
-----	---------	--------------

1 事務事業の目的

前年度の保険給付費等交付金等の額の確定に伴う返還金を支払うことにより、適正に精算をすることを目的とする。

2 執行状況及び成果

返還金

災害臨時特例補助金	115,000 円
保険給付費等交付金	100,466,546 円
調整交付金	2,009,000 円
指定公費分	346 円



**令和 2 年度**

**小平市後期高齢者医療特別会計**

**歳入歳出決算書**



令和2年度小平市後期高齢者医療特別  
会計歳入歳出決算の認定について

地方自治法第233条第3項の規定に基づき、令和2年度小平市後期高齢者医療特別会計歳入歳出決算を、別紙監査委員の意見をつけて次のとおり議会の認定に付する。



歳入歳出決算  
歳入

款	項	予算現額 A	調定額 B
1 後期高齢者医療保険料		2,263,445,000	2,270,318,100
	1 後期高齢者医療保険料	2,263,445,000	2,270,318,100
2 使用料及び手数料		1,000	0
	1 手数料	1,000	0
3 繰入金		2,033,000,000	2,033,000,000
	1 他会計繰入金	2,033,000,000	2,033,000,000
4 繰越金		21,440,000	21,440,589
	1 繰越金	21,440,000	21,440,589
5 諸収入		137,803,000	140,934,938
	1 延滞金、加算金及び過料	300,000	210,900
	2 償還金及び還付加算金	3,000	8,225,676
	3 市預金利子	1,000	1,964
	4 受託事業収入	137,497,000	127,656,990
	5 雑入	2,000	4,839,408
歳入合計		4,455,689,000	4,465,693,627

( ) 内は収入済額のうち還付未済額

単位：円

収入済額 C	不納欠損額 D	収入未済額 E = B - C - D + 還付未済額	予算現額と収入 済額との比較 F = C - A
( 4,427,500) 2,256,180,200	3,490,500	15,074,900	△7,264,800
( 4,427,500) 2,256,180,200	3,490,500	15,074,900	△7,264,800
0	0	0	△1,000
0	0	0	△1,000
2,033,000,000	0	0	0
2,033,000,000	0	0	0
21,440,589	0	0	589
21,440,589	0	0	589
140,934,938	0	0	3,131,938
210,900	0	0	△89,100
8,225,676	0	0	8,222,676
1,964	0	0	964
127,656,990	0	0	△9,840,010
4,839,408	0	0	4,837,408
( 4,427,500) 4,451,555,727	3,490,500	15,074,900	△4,133,273

## 歳 出

款	項	予 算 現 額 A	支 出 済 額 B
1 総務費		22,608,000	20,934,812
	1 徴収費	22,608,000	20,934,812
2 広域連合納付金		4,204,732,000	4,197,165,602
	1 広域連合納付金	4,204,732,000	4,197,165,602
3 保健事業費		140,058,000	122,894,368
	1 保健事業費	140,058,000	122,894,368
4 葬祭事業費		59,850,000	58,650,000
	1 葬祭事業費	59,850,000	58,650,000
5 諸支出金		26,941,000	26,913,700
	1 償還金及び還付金	5,501,000	5,473,700
	2 繰出金	21,440,000	21,440,000
6 予備費		1,500,000	0
	1 予備費	1,500,000	0
歳 出 合 計		4,455,689,000	4,426,558,482

単位：円

翌年度繰越額 C	不 用 額 D=A-B-C	予 算 現 額 と 支 出 済 額 と の 比 較 E=A-B
0	1,673,188	1,673,188
0	1,673,188	1,673,188
0	7,566,398	7,566,398
0	7,566,398	7,566,398
0	17,163,632	17,163,632
0	17,163,632	17,163,632
0	1,200,000	1,200,000
0	1,200,000	1,200,000
0	27,300	27,300
0	27,300	27,300
0	0	0
0	1,500,000	1,500,000
0	1,500,000	1,500,000
0	29,130,518	29,130,518



歳 入 総 額 4,451,555,727 円

歳 出 総 額 4,426,558,482 円

歳 入 歳 出 差 引 残 額 24,997,245 円

令和 3 年 9 月 30 日 提出

小 平 市 長 小 林 洋 子



# 小平市後期高齡者医療特別会計

## 決算添付資料



# 目 次

## 1 歳入歳出決算事項別明細書

(1) 歳 入		
第1款	後期高齢者医療保険料	4
第2款	使用料及び手数料	4
第3款	繰 入 金	4
第4款	繰 越 金	4
第5款	諸 収 入	4
(2) 歳 出		
第1款	総 務 費	10
第2款	広域連合納付金	12
第3款	保健事業費	14
第4款	葬祭事業費	16
第5款	諸 支 出 金	18
第6款	予 備 費	20

## 2 実質収支に関する調書

実質収支に関する調書	25
------------	----

## 決算附属書類

① 令和2年度款別決算額表（令和元年度対比）	28
② 被保険者数（令和2年度平均）	28
③ 令和2年度款別構成表	30
④ 令和2年度主要施策の内容と成果の概要	32

# 1 歲入歲出決算事項別明細書



歳

入

科 目		予 算				現 額		
款	項	目	当初予算額 A	補正予算額 B	継続費及び繰越 事業費繰越財源 充当額 C	計 D=A+B+C	節	
							区 分	金 額
1		後期高齢者医療保険料	2,263,445,000	0	0	2,263,445,000		
	1	後期高齢者医療保険料	2,263,445,000	0	0	2,263,445,000		
		1 特別徴収保険料	992,712,000	0	0	992,712,000		
							1 特別徴収保険料	992,712,000
		2 普通徴収保険料	1,270,733,000	0	0	1,270,733,000		
							1 現年度分普通徴収保険料	1,263,450,000
							2 滞納繰越分普通徴収保険料	7,283,000
2		使用料及び手数料	1,000	0	0	1,000		
	1	手数料	1,000	0	0	1,000		
		1 証明手数料	1,000	0	0	1,000		
							1 証明手数料	1,000
3		繰入金	2,072,000,000	△39,000,000	0	2,033,000,000		
	1	他会計繰入金	2,072,000,000	△39,000,000	0	2,033,000,000		
		1 一般会計繰入金	2,072,000,000	△39,000,000	0	2,033,000,000		
							1 療養給付費繰入金	1,436,938,000
							2 保険基盤安定繰入金	326,832,000
							3 事務費繰入金	93,737,000
							4 保険料軽減措置繰入金	56,482,000
							5 保健事業費繰入金	62,411,000
							6 葬祭事業費繰入金	56,600,000
4		繰越金	1,000	21,439,000	0	21,440,000		
	1	繰越金	1,000	21,439,000	0	21,440,000		
		1 繰越金	1,000	21,439,000	0	21,440,000		
							1 繰越金	21,440,000
5		諸収入	134,553,000	3,250,000	0	137,803,000		
	1	延滞金、加算金及び過料	300,000	0	0	300,000		
		1 延滞金	300,000	0	0	300,000		
							1 延滞金	300,000
	2	償還金及び還付加算金	3,000	0	0	3,000		
		1 保険料還付金	1,000	0	0	1,000		
							1 保険料還付金	1,000
		2 還付加算金	1,000	0	0	1,000		
							1 還付加算金	1,000
		3 償還金	1,000	0	0	1,000		

調定額	収入済額	不納欠損額	収入未済額	備考		
E	F	G	H = E - F - G + 還付未済額			
2,270,318,100	2,256,180,200	3,490,500	15,074,900	還付未済額	4,427,500円	576件
2,270,318,100	2,256,180,200	3,490,500	15,074,900	還付未済額	4,427,500円	576件
1,030,302,700	1,033,378,400	0	0	還付未済額	3,075,700円	421件
1,030,302,700	1,033,378,400	0	0	還付未済額	3,075,700円	421件
1,240,015,400	1,222,801,800	3,490,500	15,074,900	還付未済額	1,351,800円	155件
1,221,061,800	1,214,504,100	0	7,899,700	還付未済額	1,342,000円	151件
18,953,600	8,297,700	3,490,500	7,175,200	還付未済額	9,800円	4件
0	0	0	0			
0	0	0	0			
0	0	0	0			
0	0	0	0			
2,033,000,000	2,033,000,000	0	0			
2,033,000,000	2,033,000,000	0	0			
2,033,000,000	2,033,000,000	0	0			
1,435,980,000	1,435,980,000	0	0			
326,892,181	326,892,181	0	0			
90,066,819	90,066,819	0	0			
57,390,000	57,390,000	0	0			
62,411,000	62,411,000	0	0			
60,260,000	60,260,000	0	0			
21,440,589	21,440,589	0	0			
21,440,589	21,440,589	0	0			
21,440,589	21,440,589	0	0			
21,440,589	21,440,589	0	0			
140,934,938	140,934,938	0	0			
210,900	210,900	0	0			
210,900	210,900	0	0			
210,900	210,900	0	0			
8,225,676	8,225,676	0	0			
299,800	299,800	0	0			
299,800	299,800	0	0			
4,400	4,400	0	0			
4,400	4,400	0	0			
7,921,476	7,921,476	0	0			

科 目			予 算 現 額				節	
款	項	目	当 初 予 算 額 A	補 正 予 算 額 B	繼 続 費 及 び 繰 越 事 業 費 繰 越 財 源 充 当 額 C	計 D=A+B+C	節	
							区 分	金 額
5	2	3					1 償還金	1,000
		3 市預金利子	1,000	0	0	1,000		
		1 市預金利子	1,000	0	0	1,000		
							1 市預金利子	1,000
	4	受託事業収入	134,247,000	3,250,000	0	137,497,000		
		1 受託事業収入	134,247,000	3,250,000	0	137,497,000		
							1 健康診査費受託事業収入	77,647,000
							2 葬祭費受託事業収入	59,850,000
	5	雑入	2,000	0	0	2,000		
		1 滞納処分費	1,000	0	0	1,000		
							1 滞納処分費	1,000
		2 雑入	1,000	0	0	1,000		
							1 雑入	1,000
		歳入合計	4,470,000,000	△14,311,000	0	4,455,689,000		

調 定 額 E	収入済額 F	不納欠損額 G	収 入 未 済 額 H = E - F - G + 還付未済額	備 考		
7,921,476	7,921,476	0	0			
1,964	1,964	0	0			
1,964	1,964	0	0			
1,964	1,964	0	0			
127,656,990	127,656,990	0	0			
127,656,990	127,656,990	0	0			
67,806,990	67,806,990	0	0			
59,850,000	59,850,000	0	0			
4,839,408	4,839,408	0	0			
0	0	0	0			
0	0	0	0			
4,839,408	4,839,408	0	0			
4,839,408	4,839,408	0	0			
4,465,693,627	4,451,555,727	3,490,500	15,074,900	還付未済額	4,427,500円	576件





歳

出

科 目			予 算 現 額					節	
款	項	目	当 初 予 算 額 A	補 正 予 算 額 B	繼 続 費 及 び 繰 越 事 業 費 額	予 備 費 支 出 及 減 流 用 D	計 E=A+B+C+D	節	
								区 分	金 額
1	総務費		22,608,000	0	0	0	22,608,000		
	1	徴収費	22,608,000	0	0	0	22,608,000		
		1 徴収費	22,447,000	0	0	0	22,447,000		
								1 報酬	2,476,000
								3 職員手当等	578,000
								4 共済費	39,000
								8 旅費	42,000
								10 需用費	754,000
								11 役務費	14,027,000
								12 委託料	4,531,000
		2 滞納処分費	161,000	0	0	0	161,000		
								10 需用費	88,000
								11 役務費	73,000

単位：円

支出済額 F	翌年度繰越額			不用額 J=E-F-G-H-I	備考
	継続費 通次繰越 G	繰越明許費 H	事故繰越 I		
20,934,812	0	0	0	1,673,188	
20,934,812	0	0	0	1,673,188	
20,827,162	0	0	0	1,619,838	
2,318,400	0	0	0	157,600	同日、委託料へ予算流用 706,000円
363,678	0	0	0	214,322	
17,965	0	0	0	21,035	
5,348	0	0	0	36,652	
547,319	0	0	0	206,681	
13,152,900	0	0	0	874,100	同日、委託料へ予算流用 262,000円
4,421,552	0	0	0	109,448	同日、報酬から予算流用 706,000円 同日、役務費から予算流用 262,000円
107,650	0	0	0	53,350	
34,650	0	0	0	53,350	
73,000	0	0	0	0	

科 目			予 算 現 額					節	
款	項	目	当 初 予 算 額 A	補 正 予 算 額 B	繼 続 費 及 び 繰 越 事 業 費 額 C	予 備 費 支 出 及 び 減 流 用 D	計 E=A+B+C+D	節	
								区 分	金 額
2		広域連合納付金	4,243,732,000	△39,000,000	0	0	4,204,732,000		
	1	広域連合納付金	4,243,732,000	△39,000,000	0	0	4,204,732,000		
		1 広域連合分賦金	4,243,732,000	△39,000,000	0	0	4,204,732,000		
								18 負担金、補助及び交付金	4,204,732,000

単位：円

支出済額 F	翌年度繰越額			不用額 J=E-F-G-H-I	備考
	継続費 通次繰越 G	繰越明許費 H	事故繰越 I		
4,197,165,602	0	0	0	7,566,398	
4,197,165,602	0	0	0	7,566,398	
4,197,165,602	0	0	0	7,566,398	
4,197,165,602	0	0	0	7,566,398	

科 目			予 算 現 額					節	
款	項	目	当 初 予 算 額 A	補 正 予 算 額 B	繼 続 費 及 び 繰 越 事 業 費 額 C	予 備 費 支 出 及 減 流 用 D	計 E=A+B+C+D	節	
								区 分	金 額
3		保健事業費	140,058,000	0	0	0	140,058,000		
	1	保健事業費	140,058,000	0	0	0	140,058,000		
		1 保健事業費	140,058,000	0	0	0	140,058,000		
								11 役務費	2,317,000
								12 委託料	134,441,000
								18 負担金、補助 及び交付金	3,300,000

単位：円

支出済額 F	翌年度繰越額			不用額 J=E-F-G-H-I	備考
	継続費 通次繰越 G	繰越明許費 H	事故繰越 I		
122,894,368	0	0	0	17,163,632	
122,894,368	0	0	0	17,163,632	
122,894,368	0	0	0	17,163,632	
2,237,300	0	0	0	79,700	
118,357,068	0	0	0	16,083,932	
2,300,000	0	0	0	1,000,000	



科 目			予 算 現 額					節	
款	項	目	当 初 予 算 額 A	補 正 予 算 額 B	繼 続 費 及 び 繰 越 事 業 費 額 C	予 備 費 支 出 及 び 流 用 増 減 D	計 E=A+B+C+D	節	
								区 分	金 額
4		葬祭事業費	56,600,000	3,250,000	0	0	59,850,000		
	1	葬祭事業費	56,600,000	3,250,000	0	0	59,850,000		
		1 葬祭費	56,600,000	3,250,000	0	0	59,850,000		
								18 負担金、補助 及び交付金	59,850,000

単位：円

支出済額 F	翌年度繰越額			不用額 J=E-F-G-H-I	備考
	継続費 通次繰越 G	繰越明許費 H	事故繰越 I		
58,650,000	0	0	0	1,200,000	
58,650,000	0	0	0	1,200,000	
58,650,000	0	0	0	1,200,000	
58,650,000	0	0	0	1,200,000	

科 目			予 算 現 額					節	
款	項	目	当 初 予 算 額 A	補 正 予 算 額 B	繼 続 費 及 び 繰 越 事 業 費 額 C	予 備 費 支 出 及 び 流 用 増 減 D	計 E=A+B+C+D	節	
								区 分	金 額
5		諸支出金	4,002,000	21,439,000	0	1,500,000	26,941,000		
	1	償還金及び 還付金	4,001,000	0	0	1,500,000	5,501,000		
		1 償還金及び 還付金	4,001,000	0	0	1,500,000	5,501,000		
								22 償還金、利子 及び割引料	5,501,000
	2	繰出金	1,000	21,439,000	0	0	21,440,000		
		1 一般会計繰 出金	1,000	21,439,000	0	0	21,440,000		
								27 繰出金	21,440,000

単位：円

支出済額 F	翌年度繰越額			不用額 J=E-F-G-H-I	備考
	継続費 通次繰越 G	繰越明許費 H	事故繰越 I		
26,913,700	0	0	0	27,300	
5,473,700	0	0	0	27,300	
5,473,700	0	0	0	27,300	
5,473,700	0	0	0	27,300	予備費充当 1,500,000円
21,440,000	0	0	0	0	
21,440,000	0	0	0	0	
21,440,000	0	0	0	0	

科 目			予 算 現 額					節	
款	項	目	当 初 予 算 額 A	補 正 予 算 額 B	繼 続 費 及 び 繰 越 事 業 費 額 C	予 備 費 支 出 及 び 流 用 増 減 D	計 E=A+B+C+D	節	
								区 分	金 額
6		予備費	3,000,000	0	0	△1,500,000	1,500,000		
	1	予備費	3,000,000	0	0	△1,500,000	1,500,000		
		1 予備費	3,000,000	0	0	△1,500,000	1,500,000		
歳 出 合 計			4,470,000,000	△14,311,000	0	0	4,455,689,000		

単位：円

支出済額 F	翌年度繰越額			不用額 J=E-F-G-H-I	備考
	継続費 通次繰越 G	繰越明許費 H	事故繰越 I		
0	0	0	0	1,500,000	
0	0	0	0	1,500,000	
0	0	0	0	1,500,000	第5款～ 1,500,000円
4,426,558,482	0	0	0	29,130,518	



## 2 実質収支に関する調書





## 実質収支に関する調書

区 分	金 額	
1 歳 入 総 額	4,451,555,727 <sup>円</sup>	
2 歳 出 総 額	4,426,558,482	
3 歳 入 歳 出 差 引 額	24,997,245	
4 翌年度へ繰り越すべき財源	(1) 継続費逓次繰越額	0
	(2) 繰越明許費繰越額	0
	(3) 事故繰越し繰越額	0
	計	0
5 実 質 収 支 額	24,997,245	
6 実質収支額のうち地方自治法第233条の2の規定による基金繰入額	0	



決 算 附 属 書 類

① 令和2年度款別決算額表(令和元年度対比)

(1) 歳入

款別	年度	予算現額	調定額	収入済額
		A	B	C
1 後期高齢者医療保険料	2年度	2,263,445,000	2,270,318,100	2,256,180,200
	元年度	2,201,781,000	2,223,424,431	2,204,223,000
2 使用料及び手数料	2年度	1,000		
	元年度	1,000		
3 繰入金	2年度	2,033,000,000	2,033,000,000	2,033,000,000
	元年度	1,976,000,000	1,976,000,000	1,976,000,000
4 繰越金	2年度	21,440,000	21,440,589	21,440,589
	元年度	26,959,000	26,959,576	26,959,576
5 諸収入	2年度	137,803,000	140,934,938	140,934,938
	元年度	135,217,000	127,663,785	127,663,785
歳入合計	2年度	4,455,689,000	4,465,693,627	4,451,555,727
	元年度	4,339,958,000	4,354,047,792	4,334,846,361

調定額には、還付未済額を含まない。

(2) 歳出

款別	年度	当初予算額	補正予算額	予算額	予備費充当額
		A	B	C=A+B	D
1 総務費	2年度	22,608,000		22,608,000	
	元年度	10,666,000		10,666,000	
2 広域連合納付金	2年度	4,243,732,000	△39,000,000	4,204,732,000	
	元年度	4,136,541,000	△36,000,000	4,100,541,000	
3 保健事業費	2年度	140,058,000		140,058,000	
	元年度	135,091,000		135,091,000	
4 葬祭事業費	2年度	56,600,000	3,250,000	59,850,000	
	元年度	59,700,000		59,700,000	
5 諸支出金	2年度	4,002,000	21,439,000	25,441,000	1,500,000
	元年度	4,002,000	26,958,000	30,960,000	
6 予備費	2年度	3,000,000		3,000,000	△1,500,000
	元年度	3,000,000		3,000,000	
歳出合計	2年度	4,470,000,000	△14,311,000	4,455,689,000	0
	元年度	4,349,000,000	△9,042,000	4,339,958,000	0

② 被保険者数(令和2年度平均)

(単位:人)

被保険者数	75歳以上		65歳以上74歳以下	
	3割負担	1割負担	3割負担	1割負担
23,691	2,868	20,762	0	61

(単位:円・%)

収入未済額 D=B-C-E+F	収入済額の予算現額に対する 増減額 C-A	収入済額の予算現額 に対する割合 C/A	収入済額の調定額 に対する割合 C/B	収入済額の歳入合計 に対する割合
<b>15,074,900</b>	<b>△7,264,800</b>	<b>99.7</b>	<b>99.4</b>	<b>50.7</b>
19,146,700	2,442,000	100.1	99.1	50.9
	<b>△1,000</b>			<b>0.0</b>
	△1,000			0.0
	<b>0</b>	<b>100.0</b>	<b>100.0</b>	<b>45.7</b>
	0	100.0	100.0	45.6
	<b>589</b>	<b>100.0</b>	<b>100.0</b>	<b>0.5</b>
	576	100.0	100.0	0.6
	<b>3,131,938</b>	<b>102.3</b>	<b>100.0</b>	<b>3.1</b>
	△7,553,215	94.4	100.0	2.9
<b>15,074,900</b>	<b>△4,133,273</b>	<b>99.9</b>	<b>99.7</b>	<b>100.0</b>
19,146,700	△5,111,639	99.9	99.6	100.0

E=不納欠損額

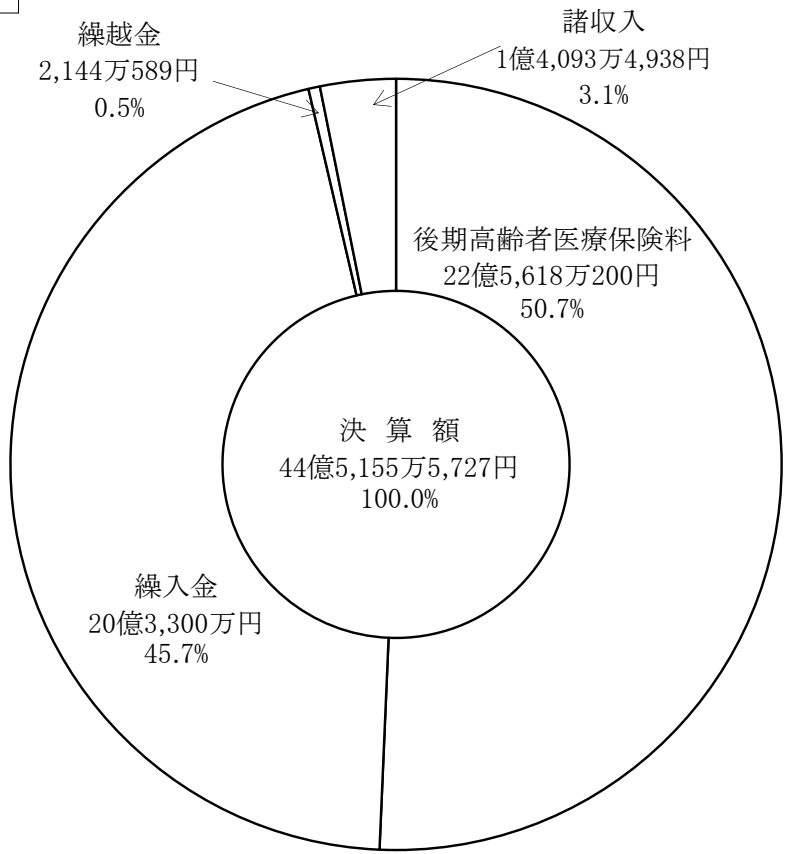
F=還付未済額

(単位:円・%)

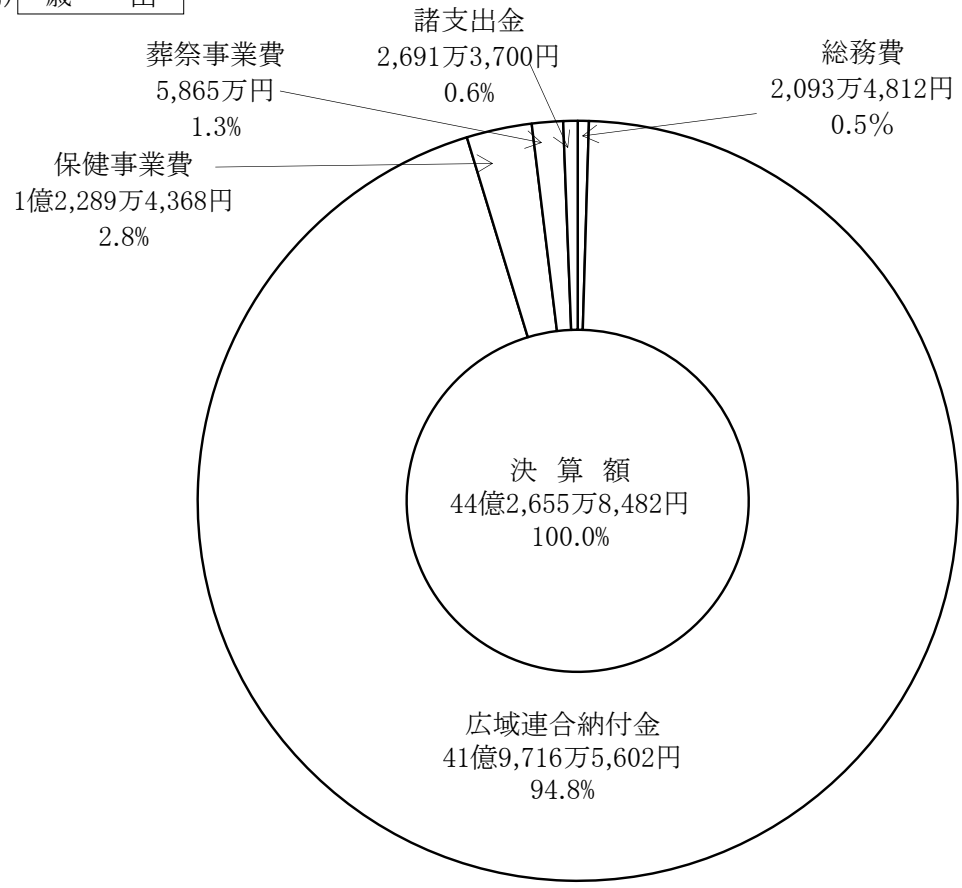
繰越事業費 繰越額 E	予算現額 F=C+D+E	支出済額 G	翌年度繰越額 H	不用額 I=F-G-H	支出済額の 予算現額に 対する割合	支出済額の 歳入合計に 対する割合
	<b>22,608,000</b>	<b>20,934,812</b>		<b>1,673,188</b>	<b>92.6</b>	<b>0.5</b>
	10,666,000	10,366,451		299,549	97.2	0.3
	<b>4,204,732,000</b>	<b>4,197,165,602</b>		<b>7,566,398</b>	<b>99.8</b>	<b>94.8</b>
	4,100,541,000	4,093,969,297		6,571,703	99.8	94.9
	<b>140,058,000</b>	<b>122,894,368</b>		<b>17,163,632</b>	<b>87.7</b>	<b>2.8</b>
	135,091,000	126,431,124		8,659,876	93.6	2.9
	<b>59,850,000</b>	<b>58,650,000</b>		<b>1,200,000</b>	<b>98.0</b>	<b>1.3</b>
	59,700,000	52,950,000		6,750,000	88.7	1.2
	<b>26,941,000</b>	<b>26,913,700</b>		<b>27,300</b>	<b>99.9</b>	<b>0.6</b>
	30,960,000	29,688,900		1,271,100	95.9	0.7
	<b>1,500,000</b>	-		<b>1,500,000</b>	-	-
	3,000,000	-		3,000,000	-	-
<b>0</b>	<b>4,455,689,000</b>	<b>4,426,558,482</b>	<b>0</b>	<b>29,130,518</b>	<b>99.3</b>	<b>100.0</b>
0	4,339,958,000	4,313,405,772	0	26,552,228	99.4	100.0

③ 令和2年度款別構成表

(1) 歳入



(2) 歳出







④ 令和2年度主要施策の内容と成果の概要

(単位:円)

款	項	目	事業名	該当ページ	歳出決算額	財源内訳	節別内訳
1	総務費						
	1	徴収費					
		1	徴収費				
		810101	徴収事業	決算書 10～11 行政評価 220	20,827,162	他会計繰入金 16,672,375 雑入 4,154,787	1 報酬 2,318,400 3 職員手当等 363,678 4 共済費 17,965 8 旅費 5,348 10 需用費 547,319 11 役員費 13,152,900 12 委託料 4,421,552
		2	滞納処分費				
		810102	滞納処分事業	決算書 10～11 行政評価 220	107,650	他会計繰入金 107,650	10 需用費 34,650 11 役員費 73,000
2	広域連合納付金						
	1	広域連合納付金					
		1	広域連合分賦金				
		820101	広域連合分賦金	決算書 12～13 行政評価 220	4,197,165,602	後期高齢者医療保険料 2,252,579,755 他会計繰入金 1,944,374,947 延滞金、加算金及び過料 210,900	18 負担金、補助及び交付金 4,197,165,602

事業内容及び成果の概要

1 事務事業の目的

納入通知書の送付など、後期高齢者医療保険料の徴収に関わる事務を行い、後期高齢者医療制度の安定した財政運営を図ることを目的とする。

2 執行状況及び成果

帳 票 名	件数(件)
納入通知書 (仮徴収含む)	27,123
うち仮徴収	860
うち7月末本決定	23,278
申告書	270

1 事務事業の目的

催告書の送付など、後期高齢者医療保険料の滞納処分に関わる事務を行い、後期高齢者医療制度の安定した財政運営を図ることを目的とする。

2 執行状況及び成果

帳 票 名	件数(件)
催告書	1,169

1 事務事業の目的

後期高齢者医療制度の運営主体である東京都後期高齢者医療広域連合の負担金を納付し、制度の安定した財政運営を図ることを目的とする。

2 執行状況及び成果

療養給付費負担金	1,435,972,337 円
保険料等負担金	2,252,790,655 円
保険基盤安定負担金	326,892,181 円
事務費負担金	63,868,710 円
保険料軽減措置負担金	117,641,719 円

(単位:円)

款	項	目	事業名	該当ページ	歳出決算額	財源内訳	節別内訳
3 保健事業費							
1 保健事業費							
1 保健事業費							
		830101	保健事業	決算書 14~15 行政評価 138・221	122,894,368	他会計繰入金 54,402,757 受託事業収入 67,806,990 雑入 684,621	11 役員費 2,237,300 12 委託料 118,357,068 18 負担金、補助及び交付金 2,300,000
4 葬祭事業費							
1 葬祭事業費							
1 葬祭費							
		840101	葬祭費支給事業	決算書 16~17 行政評価 221	58,650,000	受託事業収入 58,650,000	18 負担金、補助及び交付金 58,650,000

## 事業内容及び成果の概要

### 一般健康診査

#### 1 事務事業の目的

健康診査を行うことにより、生活習慣病その他の疾病の早期発見と予防及び健康の保持増進を図ることを目的とする。

#### 2 執行状況及び成果

健診対象者数(人)	健診受診者数(人)	受診率(%)
23,515	10,919	46.4

### 人間ドック等利用費補助

#### 1 事務事業の目的

被保険者が人間ドック等を受診した場合に、受診料金の一部を補助することにより、生活習慣病その他の疾病の早期発見と予防及び健康の保持増進を図ることを目的とする。

#### 2 執行状況及び成果

補助件数 200件 (うち人間ドック141件、脳ドック29件、同時受診30件)  
補助金額 人間ドック、脳ドックそれぞれ1人年1回10,000円、同時受診20,000円

#### 1 事務事業の目的

葬祭費の支給を行い、経済的負担を軽減することにより、福祉の向上を図ることを目的とする。

#### 2 執行状況及び成果

支給件数 1,173件  
支給額 1件50,000円

