

令和元年度

小平市一般会計決算附属書類

小 平 市

令和元年度

小平市一般会計決算附属書類

目 次

(1) 市の財政状況

① 令和元年度款別決算額表（平成30年度対比）	2
② 令和元年度款別構成表	6
③ 令和元年度節別決算額表	8
④ 歳出決算性質別表及び財源内訳表	12
⑤ 予算現額に対する決算額の増減額	14
⑥ 市税の状況	18
⑦ 都市計画税充当事業一覧	19
⑧ 分担金及び負担金の内訳	20
⑨ 使用料及び手数料の内訳	20
⑩ 国庫支出金の内訳	22
⑪ 都支出金の内訳	24
⑫ 財産収入の内訳	28
⑬ 寄附金の内訳	29
⑭ 雑入の内訳	30
⑮ 令和元年度に借入れた市債	32
⑯ 令和2年度以降の市債の現債額、継続費、繰越明許費及び債務負担行為の支出予定額	34

(2) 主要施策の成果概要

① 令和元年度都市計画道路事業一覧図	38
② 令和元年度道路整備一覧図	39
③ 令和元年度主要施策の内容と成果の概要	40

(3) 参 考

① 年度別歳入決算額及び構成比の状況	378
② 年度別歳出款別決算額及び構成比の状況	380
③ 年度別歳出性質別決算額及び構成比の状況	382
④ 年度別基金の状況	384
⑤ 一般財源と特定財源の推移	386
⑥ 款別決算額の推移	387
⑦ 性質別決算額の推移	387
⑧ 積立基金残高の推移	388
⑨ 財政指標の推移	389
⑩ 東日本大震災に係る経費	391
⑪ 防災・減災等のための住民税増税と事業の状況	392
⑫ 地方消費税交付金（社会保障財源化分）が充てられた経費の状況	394
⑬ 森林環境譲与税が充てられた経費の状況	395

(1) 市の財政状況

① 令和元年度款別決算額表（平成30年度対比）

(1) 歳入

款 別	年 度	予 算 現 額	調 定 額	収 入 済 額
		A	B	C
1 市 税	元年度	31,630,000,000	32,365,145,936	31,886,129,173
	30年度	31,441,000,000	32,158,855,917	31,652,177,961
2 地 方 譲 与 税	元年度	277,481,000	269,238,026	269,238,026
	30年度	269,001,000	261,675,000	261,675,000
3 利 子 割 交 付 金	元年度	52,000,000	45,600,000	45,600,000
	30年度	73,100,000	60,602,000	60,602,000
4 配 当 割 交 付 金	元年度	237,000,000	226,712,000	226,712,000
	30年度	257,000,000	201,855,000	201,855,000
5 株 式 等 譲 渡 所 得 割 交 付 金	元年度	219,000,000	139,834,000	139,834,000
	30年度	280,000,000	164,567,000	164,567,000
6 地 方 消 費 税 交 付 金	元年度	3,153,000,000	3,124,037,000	3,124,037,000
	30年度	3,306,000,000	3,264,001,000	3,264,001,000
7 ゴルフ場利用税交付金	元年度	17,000,000	14,254,800	14,254,800
	30年度	18,000,000	14,862,960	14,862,960
8 自 動 車 取 得 税 交 付 金	元年度	78,001,000	79,034,000	79,034,000
	30年度	158,001,000	155,896,000	155,896,000
9 環 境 性 能 割 交 付 金	元年度	27,000,000	27,927,292	27,927,292
	30年度			
10 地 方 特 例 交 付 金	元年度	514,365,000	573,381,000	573,381,000
	30年度	180,000,000	199,509,000	199,509,000
11 地 方 交 付 税	元年度	841,254,000	849,542,000	849,542,000
	30年度	954,453,000	956,973,000	956,973,000
12 交 通 安 全 対 策 特 別 交 付 金	元年度	19,300,000	17,420,000	17,420,000
	30年度	21,870,000	17,944,000	17,944,000
13 分 担 金 及 び 負 担 金	元年度	523,681,000	536,004,072	518,498,342
	30年度	657,598,000	689,938,560	664,345,230
14 使 用 料 及 び 手 数 料	元年度	1,395,888,000	1,543,134,700	1,531,585,322
	30年度	1,191,226,000	1,226,336,121	1,212,175,237
15 国 庫 支 出 金	元年度	12,340,467,000	11,957,516,278	11,957,516,278
	30年度	11,990,220,000	11,696,345,748	11,696,345,748
16 都 支 出 金	元年度	9,520,208,000	9,493,480,238	9,493,480,238
	30年度	8,750,018,000	8,945,994,843	8,945,994,843
17 財 産 収 入	元年度	105,950,000	129,375,147	129,375,147
	30年度	32,585,000	47,620,488	47,620,488
18 寄 附 金	元年度	3,973,000	4,351,740	4,351,740
	30年度	2,461,000	5,029,597	5,029,597
19 繰 入 金	元年度	1,897,212,000	1,896,983,462	1,896,983,462
	30年度	1,343,560,000	1,343,558,847	1,343,558,847
20 繰 越 金	元年度	1,995,306,000	1,995,306,925	1,995,306,925
	30年度	1,546,698,000	1,546,698,547	1,546,698,547
21 諸 収 入	元年度	352,726,000	740,632,447	444,096,446
	30年度	451,949,000	859,495,550	562,767,675
22 市 債	元年度	2,582,102,000	2,478,062,000	2,478,062,000
	30年度	3,467,390,000	3,335,890,000	3,335,890,000
歳 入 合 計	元年度	67,782,914,000	68,506,973,063	67,702,365,191
	30年度	66,392,130,000	67,153,649,178	66,310,489,133

調定額には、還付未済額を含まない。

(単位:円・%)

収 入 未 済 額 D=B-C-E+F	収入済額の予算現額 に対する増減額 C-A	収入済額の予算現額 に対する割合 C/A	収入済額の調定額 に対する割合 C/B	収入済額の歳入合計 に 対 す る 割 合
461,935,380	256,129,173	100.8	98.5	47.1
481,487,270	211,177,961	100.7	98.4	47.7
	△8,242,974	97.0	100.0	0.4
	△7,326,000	97.3	100.0	0.4
	△6,400,000	87.7	100.0	0.1
	△12,498,000	82.9	100.0	0.1
	△10,288,000	95.7	100.0	0.3
	△55,145,000	78.5	100.0	0.3
	△79,166,000	63.9	100.0	0.2
	△115,433,000	58.8	100.0	0.3
	△28,963,000	99.1	100.0	4.6
	△41,999,000	98.7	100.0	4.9
	△2,745,200	83.9	100.0	0.0
	△3,137,040	82.6	100.0	0.0
	1,033,000	101.3	100.0	0.1
	△2,105,000	98.7	100.0	0.2
	927,292	103.4	100.0	0.0
	59,016,000	111.5	100.0	0.8
	19,509,000	110.8	100.0	0.3
	8,288,000	101.0	100.0	1.3
	2,520,000	100.3	100.0	1.5
	△1,880,000	90.3	100.0	0.0
	△3,926,000	82.0	100.0	0.0
11,575,130	△5,182,658	99.0	96.7	0.8
19,446,630	6,747,230	101.0	96.3	1.0
10,793,108	135,697,322	109.7	99.3	2.3
13,694,134	20,949,237	101.8	98.8	1.8
	△382,950,722	96.9	100.0	17.7
	△293,874,252	97.5	100.0	17.7
	△26,727,762	99.7	100.0	14.0
	195,976,843	102.2	100.0	13.5
	23,425,147	122.1	100.0	0.2
	15,035,488	146.1	100.0	0.1
	378,740	109.5	100.0	0.0
	2,568,597	204.4	100.0	0.0
	△228,538	100.0	100.0	2.8
	△1,153	100.0	100.0	2.0
	925	100.0	100.0	2.9
	547	100.0	100.0	2.3
276,341,989	91,370,446	125.9	60.0	0.7
265,571,426	110,818,675	124.5	65.5	0.9
	△104,040,000	96.0	100.0	3.7
	△131,500,000	96.2	100.0	5.0
760,645,607	△80,548,809	99.9	98.8	100.0
780,199,460	△81,640,867	99.9	98.7	100.0

E=不納欠損額

F=還付未済額

(2) 歳 出

款 別	年 度	当 初 予 算 額	補 正 予 算 額	予 算 額	予 備 費 充 当 額
		A	B	C=A+B	D
1 議 会 費	元年度	470,306,000	△7,605,000	462,701,000	
	30年度	460,919,000		460,919,000	
2 総 務 費	元年度	8,810,082,000	1,216,713,000	10,026,795,000	18,398,000
	30年度	7,859,768,000	802,366,000	8,662,134,000	14,591,000
3 民 生 費	元年度	34,840,666,000	415,755,000	35,256,421,000	4,407,000
	30年度	33,890,223,000	575,691,000	34,465,914,000	6,195,000
4 衛 生 費	元年度	5,582,552,000	△74,014,000	5,508,538,000	18,000
	30年度	6,416,720,000	△6,416,000	6,410,304,000	19,048,000
5 労 働 費	元年度	56,963,000		56,963,000	
	30年度	39,282,000	19,334,000	58,616,000	
6 農 業 費	元年度	187,239,000		187,239,000	
	30年度	136,035,000	28,122,000	164,157,000	403,000
7 商 工 費	元年度	173,363,000	△2,288,000	171,075,000	1,217,000
	30年度	169,648,000		169,648,000	579,000
8 土 木 費	元年度	4,194,816,000	△42,343,000	4,152,473,000	4,000,000
	30年度	3,709,325,000	43,406,000	3,752,731,000	5,949,000
9 消 防 費	元年度	2,055,536,000	3,302,000	2,058,838,000	547,000
	30年度	2,089,294,000	△8,221,000	2,081,073,000	3,379,000
10 教 育 費	元年度	6,366,703,000	△81,666,000	6,285,037,000	20,116,000
	30年度	6,497,545,000	△3,348,000	6,494,197,000	6,722,000
11 公 債 費	元年度	3,502,093,000	△7,991,000	3,494,102,000	
	30年度	3,572,195,000	△5,656,000	3,566,539,000	
12 諸 支 出 金	元年度	5,681,000	△2,781,000	2,900,000	
	30年度	4,046,000	△2,947,000	1,099,000	
13 予 備 費	元年度	100,000,000	△8,290,000	91,710,000	△ 48,703,000
	30年度	100,000,000	4,799,000	104,799,000	△ 56,866,000
歳 出 合 計	元年度	66,346,000,000	1,408,792,000	67,754,792,000	0
	30年度	64,945,000,000	1,447,130,000	66,392,130,000	0

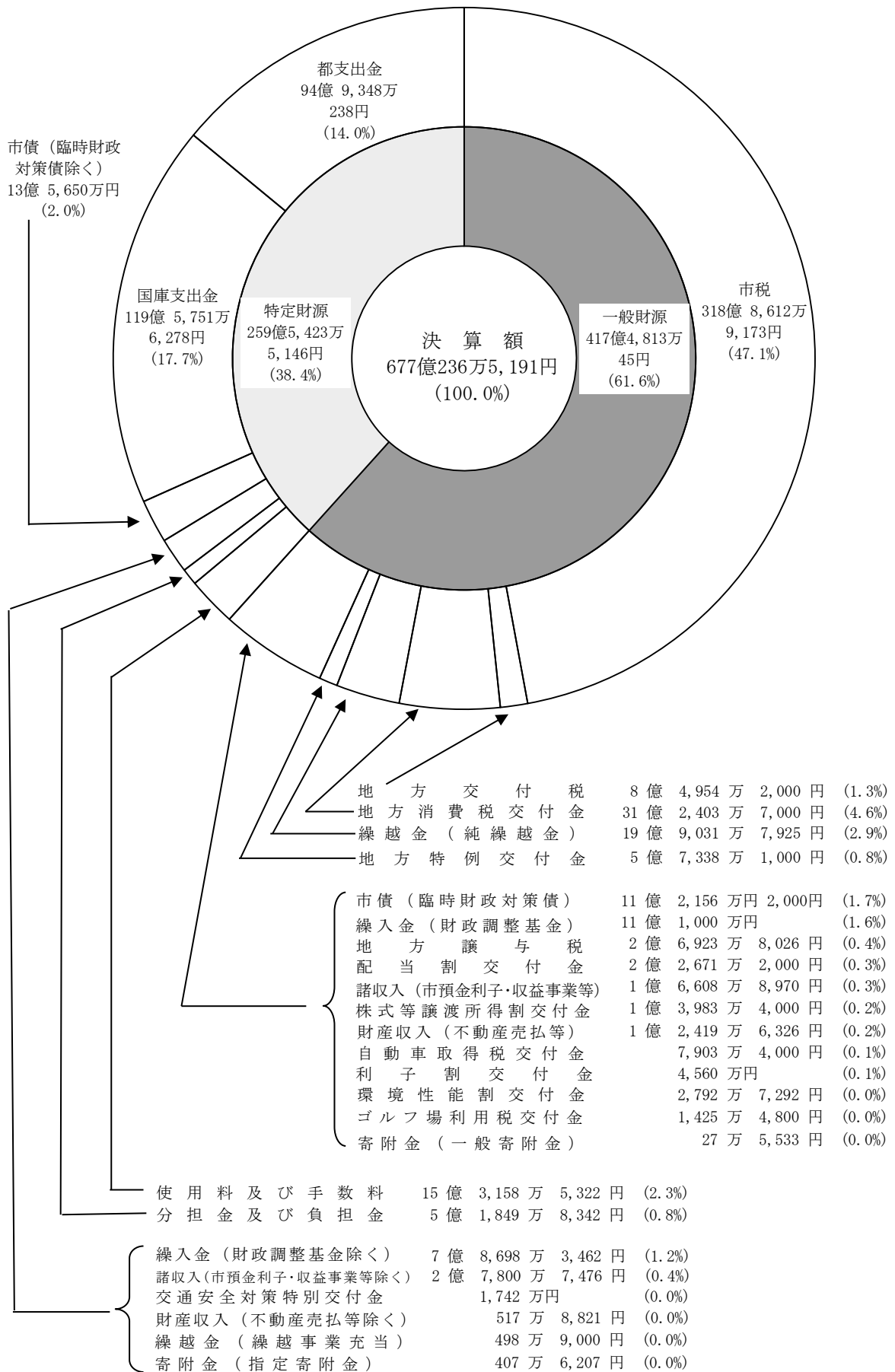
()内は繰越明許費等内書き

(単位:円・%)

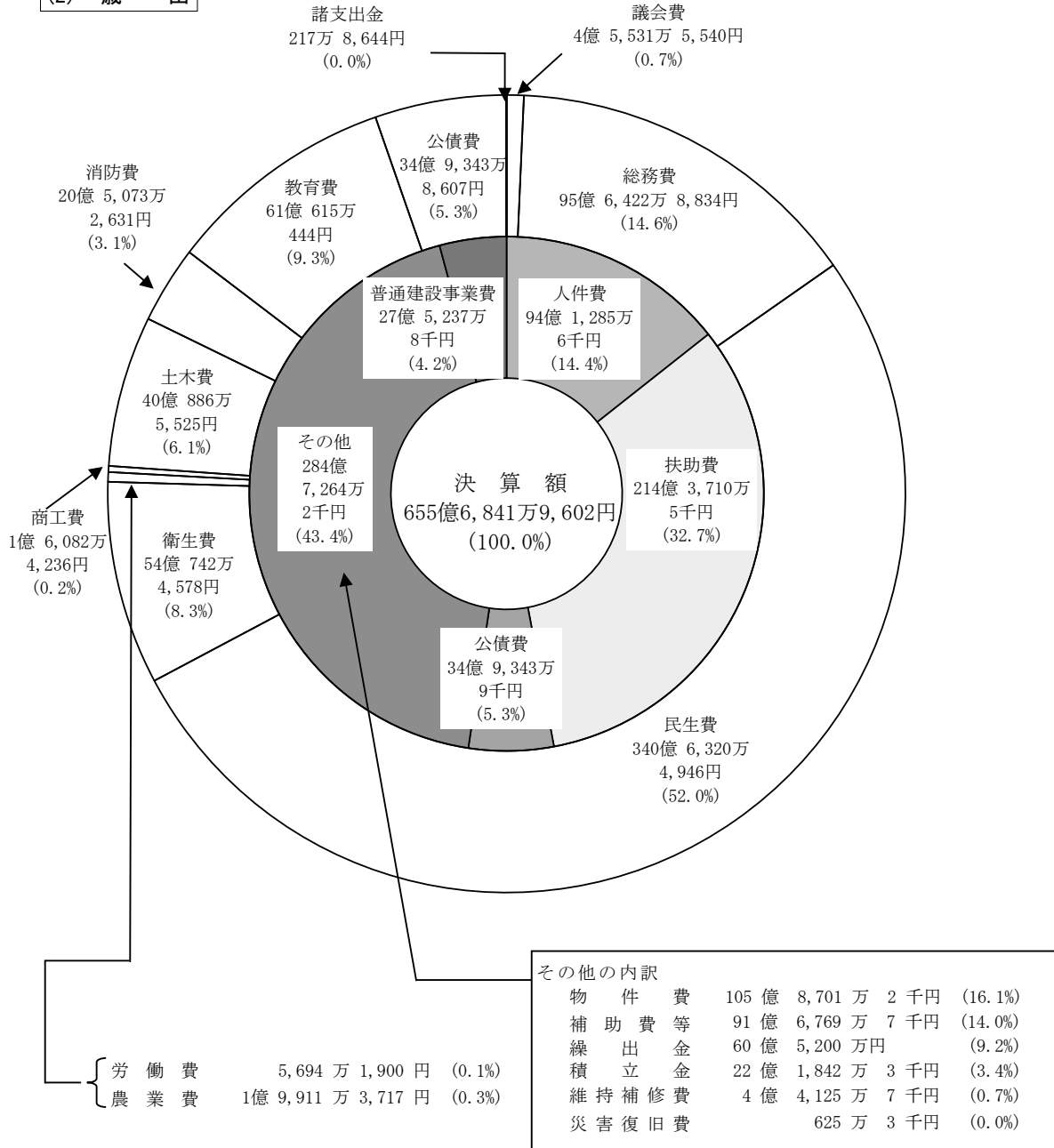
繰越事業費 繰越額 E	予算現額 F=C+D+E	支出済額 G	翌年度繰越額 H	不用額 I=F-G-H	支出済額の 予算現額に 対する割合	支出済額の 歳出合計に 対する割合
	462,701,000	455,315,540		7,385,460	98.4	0.7
	460,919,000	452,721,801		8,197,199	98.2	0.7
	10,045,193,000	9,564,228,834	1,980,000	478,984,166	95.2	14.6
	8,676,725,000	8,550,975,880		125,749,120	98.6	13.3
	35,260,828,000	34,063,204,946	750,000	1,196,873,054	96.6	52.0
	34,472,109,000	33,053,808,350		1,418,300,650	95.9	51.4
	5,508,556,000	5,407,424,578		101,131,422	98.2	8.3
	6,429,352,000	6,337,511,813		91,840,187	98.6	9.9
	56,963,000	56,941,900		21,100	100.0	0.1
	58,616,000	58,427,320		188,680	99.7	0.1
	(28,122,000)	(17,412,000)		(10,710,000)		
28,122,000	215,361,000	199,113,717		16,247,283	92.5	0.3
	164,560,000	136,274,907	28,122,000	163,093	82.8	0.2
	172,292,000	160,824,236		11,467,764	93.3	0.2
	170,227,000	160,298,441		9,928,559	94.2	0.3
	4,156,473,000	4,008,865,525		147,607,475	96.4	6.1
	3,758,680,000	3,562,030,313		196,649,687	94.8	5.5
	2,059,385,000	2,050,732,631		8,652,369	99.6	3.1
	2,084,452,000	2,079,250,070		5,201,930	99.8	3.2
	6,305,153,000	6,106,150,444		199,002,556	96.8	9.3
	6,500,919,000	6,356,999,040		143,919,960	97.8	9.9
	3,494,102,000	3,493,438,607		663,393	100.0	5.3
	3,566,539,000	3,565,876,638		662,362	100.0	5.5
	2,900,000	2,178,644		721,356	75.1	0.0
	1,099,000	1,007,635		91,365	91.7	0.0
	43,007,000	-		43,007,000	-	-
	47,933,000	-		47,933,000	-	-
	(28,122,000)	(17,412,000)		(10,710,000)		
28,122,000	67,782,914,000	65,568,419,602	2,730,000	2,211,764,398	96.7	100.0
0	66,392,130,000	64,315,182,208	28,122,000	2,048,825,792	96.9	100.0

② 令和元年度款別構成表

(1) 歳入



(2) 歳 出



市民一人当たり市税決算額	163,568 円
市民一人当たり歳出決算額	336,350 円
(人口：令和2年3月31日現在	194,941 人)

③ 令和元年度節別決算額表

款 別 \ 節 別	報 酬	給 料	職員手当等	共 済 費	災害補償費	賃 金	報 償 費
1 議 会 費	186,790,000	46,634,091	106,023,481	84,086,678		587,520	72,000
	41.0	10.2	23.3	18.5		0.1	0.0
2 総 務 費	221,568,201	978,556,008	1,369,594,794	410,272,938	21,974	55,710,112	59,835,147
	2.3	10.2	14.3	4.3	0.0	0.6	0.6
3 民 生 費	425,278,338	1,060,099,830	875,840,712	443,922,634	446,319	299,098,864	39,093,120
	1.2	3.1	2.6	1.3	0.0	0.9	0.1
4 衛 生 費	28,588,950	159,949,273	138,841,498	66,653,637		31,894,530	30,906,573
	0.5	3.0	2.6	1.2		0.6	0.6
5 勞 働 費							
6 農 業 費	11,856,000	16,138,800	13,767,886	6,142,892		56,100	40,656
	6.0	8.1	6.9	3.1		0.0	0.0
7 商 工 費	13,622,652	16,302,225	18,044,063	8,650,309		333,030	615,327
	8.5	10.1	11.2	5.4		0.2	0.4
8 土 木 費	13,441,745	350,996,706	317,476,892	133,613,317		946,440	6,117,176
	0.3	8.8	7.9	3.3		0.0	0.2
9 消 防 費	28,604,500						338,806
	1.4						0.0
10 教 育 費	397,890,765	664,863,540	521,790,060	276,466,809	17,022	118,476,004	117,483,222
	6.5	10.9	8.6	4.5	0.0	1.9	1.9
11 公 債 費							
12 諸 支 出 金							
合 計	1,327,641,151	3,293,540,473	3,361,379,386	1,429,809,214	485,315	507,102,600	254,502,027
	2.0	5.0	5.1	2.2	0.0	0.8	0.4
30年度	1,305,256,111	3,274,405,958	3,341,211,666	1,422,455,209	2,079,339	484,470,539	222,755,940
	2.0	5.1	5.2	2.2	0.0	0.7	0.3
対前年度増減率	1.7	0.6	0.6	0.5	△76.7	4.7	14.3

上段:決算額

下段:構成比

(単位:円・%)

旅 費	交 際 費	需 用 費	役 務 費	委 託 料	使用料及び 賃 借 料	工事請負費
3,387,240	501,470	4,992,888	44,455	13,088,594	1,003,312	
0.8	0.1	1.1	0.0	2.9	0.2	
5,617,017	668,830	198,181,802	117,357,608	1,693,474,308	284,223,311	176,964,300
0.1	0.0	2.1	1.2	17.7	3.0	1.8
4,209,116		249,813,339	8,215,845	6,475,864,996	64,935,363	58,976,400
0.0		0.7	0.0	19.0	0.2	0.2
442,882		27,124,992	69,028,746	2,561,431,586	1,864,735	134,870,400
0.0		0.5	1.3	47.4	0.0	2.5
				19,314,900		
				33.9		
298,992	84,000	130,515	82,000	2,259,000	4,846,300	
0.2	0.1	0.1	0.0	1.1	2.4	
214,165		776,045	235,435	6,891,830		
0.1		0.5	0.2	4.3		
1,136,696		199,672,431	35,656,101	742,413,895	75,050,240	496,940,357
0.0		5.0	0.9	18.5	1.9	12.4
15,398,042	96,000	8,371,897	1,241,170	1,955,205,270	758,824	
0.8	0.0	0.4	0.1	95.3	0.0	
4,926,012	183,599	868,938,550	43,497,847	1,542,791,754	386,963,818	598,464,700
0.1	0.0	14.2	0.7	25.3	6.3	9.8
35,630,162	1,533,899	1,558,002,459	275,359,207	15,012,736,133	819,645,903	1,466,216,157
0.1	0.0	2.4	0.4	22.9	1.3	2.2
36,356,582	1,810,350	1,578,605,444	206,131,317	14,110,653,573	767,286,509	3,132,049,344
0.1	0.0	2.5	0.3	21.9	1.2	4.9
△2.0	△15.3	△1.3	33.6	6.4	6.8	△53.2

令和元年度節別決算額表（つづき）

款 別 \ 節 別	原材料費	公有財産 購入費	備品購入費	負担金、補助 及び交付金	扶 助 費	貸 付 金	補償、補填 及び賠償金
1 議 会 費				8,083,811			
				1.8			
2 総 務 費			34,895,307	1,564,885,937	99,797,815		
			0.4	16.4	1.0		
3 民 生 費	58,833		20,156,194	1,885,451,251	15,728,815,998		52,200
	0.0		0.1	5.5	46.2		0.0
4 衛 生 費	29,808		3,209,374	2,135,059,482	12,833,660		
	0.0		0.0	39.5	0.2		
5 労 働 費				37,627,000			
				66.1			
6 農 業 費				143,410,576			
				72.0			
7 商 工 費			58,520	94,447,577			
			0.0	58.7			
8 土 木 費	1,367,466	245,842,798	36,161,615	109,735,456			193,565,094
	0.0	6.1	0.9	2.8			4.8
9 消 防 費			8,612,625	31,783,097			
			0.4	1.6			
10 教 育 費	6,553,006	148,993,858	210,364,145	39,774,812	139,313,936		18,234,235
	0.1	2.4	3.5	0.7	2.3		0.3
11 公 債 費							
12 諸 支 出 金				2,178,644			
				100.0			
合 計	8,009,113	394,836,656	313,457,780	6,052,437,643	15,980,761,409		211,851,529
	0.0	0.6	0.5	9.2	24.4		0.3
30年度	6,174,974	71,377,419	292,264,881	5,546,043,037	15,705,632,932		81,329
	0.0	0.1	0.5	8.6	24.4		0.0
対前年度増減率	29.7	453.2	7.3	9.1	1.8		260,387.1

上段：決算額

下段：構成比

(単位:円・%)

償還金、利子 及び割引料	積立金	投資・出資金	公課費	繰出金	合計	歳出総額に 対する割合	
						元年度	30年度
			20,000		455,315,540	0.7	0.7
			0.0		100.0		
73,964,425	2,218,423,000		216,000		9,564,228,834	14.6	13.3
0.8	23.2		0.0		100.0		
370,822,994			52,600	6,052,000,000	34,063,204,946	52.0	51.4
1.1			0.0	17.8	100.0		
4,620,152			74,300		5,407,424,578	8.3	9.9
0.1			0.0		100.0		
					56,941,900	0.1	0.1
					100.0		
					199,113,717	0.3	0.2
					100.0		
626,458			6,600		160,824,236	0.2	0.3
0.4			0.0		100.0		
3,000			270,100	1,048,458,000	4,008,865,525	6.1	5.5
0.0			0.0	26.2	100.0		
			322,400		2,050,732,631	3.1	3.2
			0.0		100.0		
30,150			132,600		6,106,150,444	9.3	9.9
0.0			0.0		100.0		
3,493,438,607					3,493,438,607	5.3	5.5
100.0					100.0		
					2,178,644	0.0	0.0
					100.0		
3,943,505,786	2,218,423,000		1,094,600	7,100,458,000	65,568,419,602	100.0	100.0
6.0	3.4		0.0	10.8	100.0		
3,897,157,755	2,054,199,000		723,000	6,856,000,000	64,315,182,208		
6.1	3.2		0.0	10.7	100.0		
1.2	8.0		51.4	3.6	1.9		

④ 歳出決算性質別表及び財源内訳表

性質別 款別	議 会 費	総 務 費	民 生 費	衛 生 費	労 働 費	農 業 費	商 工 費	土 木 費	消 防 費	教 育 費	公 債 費
1 人 件 費	423,534	2,980,014	2,805,588	394,033		47,906	56,619	815,529	28,605	1,861,028	
2 物 件 費	23,561	2,324,565	1,821,649	2,690,403	19,315	7,797	8,600	828,897	33,444	2,828,781	
3 維持補修費		30,897	30,335	4,521			11	120,461	2,630	252,402	
4 扶 助 費			21,281,511	16,280						139,314	
5 補 助 費 等	8,220	1,797,616	1,756,186	2,121,287	37,627	36,862	91,837	1,153,384	1,986,054	176,445	
6 普通建設事業費		212,684	315,679	180,752		106,549	3,757	1,086,884		846,073	
(1) 補助事業費		3,264	272,308			17,412		58,640		169,894	
(2) 単独事業費		209,420	43,371	180,752		89,137	3,757	1,018,918		676,179	
(3) 都営事業負担金											
(4) 他団体施行事業負担金											
(5) 受託事業費								9,326			
7 災 害 復 旧 費		30	257	149				3,710		2,107	
8 失業対策事業費											
9 公 債 費											3,493,439
10 積 立 金		2,218,423									
11 投資及び出資金											
12 貸 付 金											
13 繰 出 金			6,052,000								
歳 出 合 計	455,315	9,564,229	34,063,205	5,407,425	56,942	199,114	160,824	4,008,865	2,050,733	6,106,150	3,493,439
市 税 等	455,208	7,139,281 (114,892)	15,477,688	3,756,567 (197,562)	22,098	100,247	131,430	2,624,677 (958,664)	1,519,606	4,984,052	3,493,439 (293,782)
分担金及び負担金			515,889	2,609							
使用料及び手数料		178,523	312,237	729,438		12		274,161		37,214	
国庫支出金	71	711,291	11,116,896	24,553	3,034		1,811	26,200	1,185	72,475	
都 支 出 金	35	854,119	6,543,280	618,585	31,810	93,773	25,997	449,477	529,942	346,462	
繰 越 金						4,989					
地 方 債		150,300	34,200	86,100				533,500		552,400	
そ の 他	1	530,715	63,015	189,573		93	1,586	100,850		113,547	
歳出総額に対する款別割合	0.7	14.6	52.0	8.3	0.1	0.3	0.2	6.1	3.1	9.3	5.3

(単位:千円・%)

諸支出金	歳出合計	市税等	分負担金及び金	使手用料数及び料	国庫支出金	都支出金	繰越金	地方債	その他	歳対別出す総額に割合に質合
	9,412,856	8,045,620 (404,758)	6,885	168,714	116,430	676,979			398,228	14.4
	10,587,012	7,709,724 (28,985)	2,762	1,328,984	410,723	1,037,234			97,585	16.1
	441,257	279,074		572					161,611	0.7
	21,437,105	5,969,558	508,811		10,366,617	4,588,938			3,181	32.7
2,179	9,167,697	6,624,721 (728,247)	40	490	614,628	1,745,941			181,877	14.0
	2,752,378	246,677 (109,128)			272,451	809,887	4,989	1,356,500	61,874	4.2
	521,518	11,803			272,451	104,194	4,989	128,081		0.8
	2,221,534	231,452 (109,128)				705,693		1,228,419	55,970	3.4
	9,326	3,422							5,904	0.0
	6,253	6,253								0.0
	3,493,439	3,493,439 (293,782)								5.3
	2,218,423	2,090,570		32,825					95,028	3.4
	6,052,000	5,240,832			176,667	634,501				9.2
2,179	65,568,420	39,706,468 (1,564,900)	518,498	1,531,585	11,957,516	9,493,480	4,989	1,356,500	999,384	100.0
2,175	39,706,468 (1,564,900)									
	518,498									
	1,531,585									
	11,957,516									
	9,493,480									
	4,989									
	1,356,500									
4	999,384									
0.0	100.0									

(注)(1)市税等は市税、地方譲与税、利子割交付金、配当割交付金、株式等譲渡所得割交付金、地方消費税交付金、ゴルフ場利用税交付金、自動車取得税交付金、環境性能割交付金、地方特例交付金、地方交付税、財産収入(不動産売払収入等)、繰入金のうち財政調整基金繰入金、純繰越金、諸収入のうち市預金利子等、地方債のうち臨時財政対策債、寄附金(一般寄附)、その他歳出充たない特定財源

(2)その他は、交通安全対策特別交付金、財産収入(不動産売払収入等除く)、寄附金(指定寄附)、繰入金(財政調整基金除く)、諸収入(市預金利子等除く)

(3)()内は、都市計画税で内数

⑤ 予算現額に対する決算額の増減額

(1) 歳入

款	予算現額 A	調定額 B	収入済額 C(G)	不納欠損額 D	収入未済額 E=B-C-D+G
1 市 税	31,630,000,000	32,365,145,936	(8,368,089) 31,886,129,173	25,449,472	461,935,380
2 地 方 譲 与 税	277,481,000	269,238,026	269,238,026		
3 利 子 割 交 付 金	52,000,000	45,600,000	45,600,000		
4 配 当 割 交 付 金	237,000,000	226,712,000	226,712,000		
5 株 式 等 譲 渡 所 得 割 交 付 金	219,000,000	139,834,000	139,834,000		
6 地 方 消 費 税 交 付 金	3,153,000,000	3,124,037,000	3,124,037,000		
7 ゴ ル フ 場 利 用 税 交 付 金	17,000,000	14,254,800	14,254,800		
8 自 動 車 取 得 税 交 付 金	78,001,000	79,034,000	79,034,000		
9 環 境 性 能 割 交 付 金	27,000,000	27,927,292	27,927,292		
10 地 方 特 例 交 付 金	514,365,000	573,381,000	573,381,000		
11 地 方 交 付 税	841,254,000	849,542,000	849,542,000		
12 交 通 安 全 対 策 特 別 交 付 金	19,300,000	17,420,000	17,420,000		
13 分 担 金 及 び 負 担 金	523,681,000	536,004,072	(12,000) 518,498,342	5,942,600	11,575,130
14 使 用 料 及 び 手 数 料	1,395,888,000	1,543,134,700	(107,000) 1,531,585,322	863,270	10,793,108
15 国 庫 支 出 金	12,340,467,000	11,957,516,278	11,957,516,278		
16 都 支 出 金	9,520,208,000	9,493,480,238	9,493,480,238		
17 財 産 収 入	105,950,000	129,375,147	129,375,147		
18 寄 附 金	3,973,000	4,351,740	4,351,740		
19 繰 入 金	1,897,212,000	1,896,983,462	1,896,983,462		
20 繰 越 金	1,995,306,000	1,995,306,925	1,995,306,925		
21 諸 収 入	352,726,000	740,632,447	(4,500) 444,096,446	20,198,512	276,341,989
22 市 債	2,582,102,000	2,478,062,000	2,478,062,000		
歳 入 合 計	67,782,914,000	68,506,973,063	(8,491,589) 67,702,365,191	52,453,854	760,645,607

調定額には、還付未済額を含まない。

()内は、収入済額のうち還付未済額

(単位:円)

収入超過額 F=C-A	収入超過額の主な内容 (目単位で額が大きいもの)			
256,129,173	個人市民税 法人市民税 固定資産税	△36,866,715 59,280,662 185,918,147	都市計画税	45,664,520
△8,242,974	地方揮発油譲与税	△1,468,000	自動車重量譲与税	△6,516,000
△6,400,000				
△10,288,000				
△79,166,000				
△28,963,000				
△2,745,200				
1,033,000				
927,292				
59,016,000				
8,288,000				
△1,880,000				
△5,182,658				
135,697,322	総務使用料 民生使用料 土木使用料	△8,110,263 △10,096,917 △13,441,143	教育使用料 衛生手数料	1,498,485 165,233,800
△382,950,722	総務費国庫負担金 民生費国庫負担金 総務費国庫補助金	△6,761,173 △275,366,325 △216,914,900	民生費国庫補助金 衛生費国庫補助金 教育費国庫補助金	120,884,000 △5,303,000 △4,051,000
△26,727,762	民生費都負担金 総務費都補助金 民生費都補助金	△33,516,959 117,545,475 △53,201,000	衛生費都補助金 農業費都補助金 教育費都補助金	△9,134,993 △10,527,000 △21,040,900
23,425,147	不動産売払収入	24,452,350		
378,740				
△228,538				
925				
91,370,446	延滞金 収益事業収入	20,442,731 40,000,000	雑入	31,610,892
△104,040,000	総務債 民生債	△11,100,000 △12,600,000	土木債 教育債	△49,040,000 △23,500,000
△80,548,809				

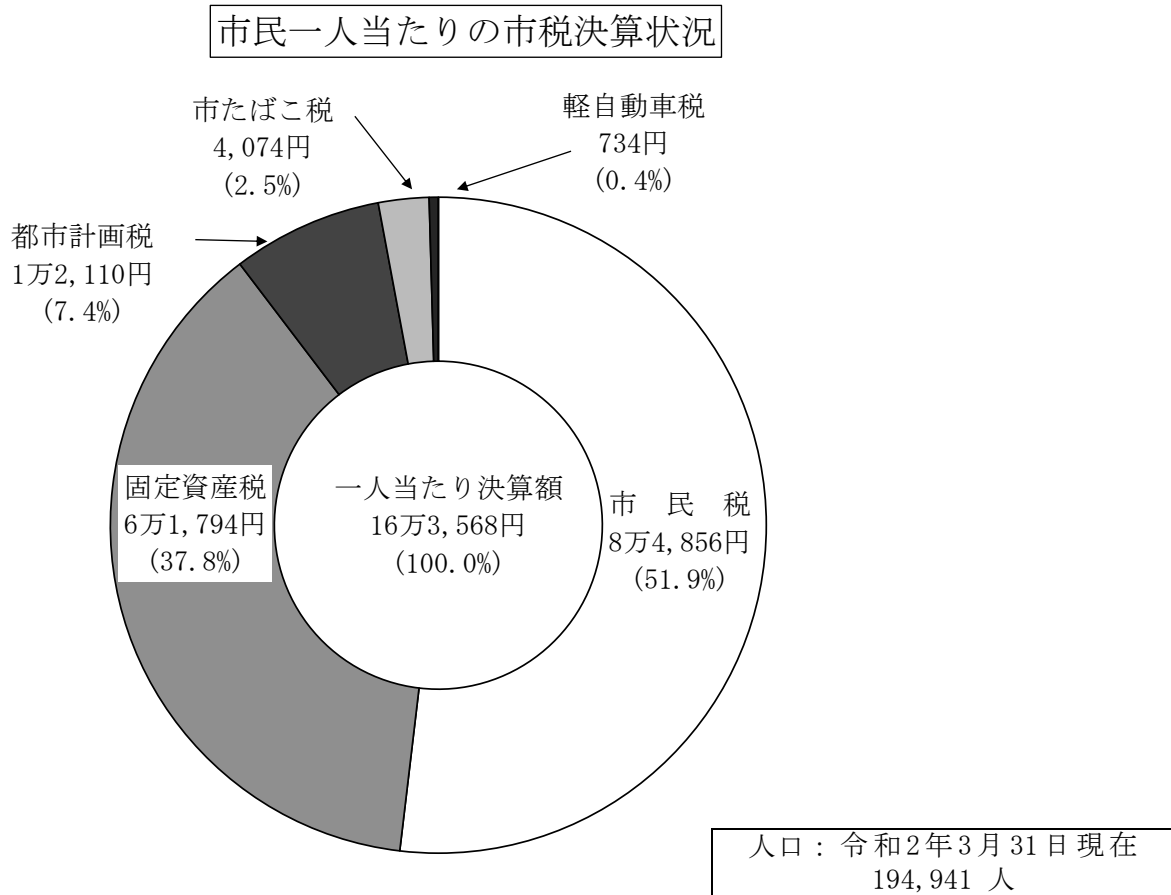
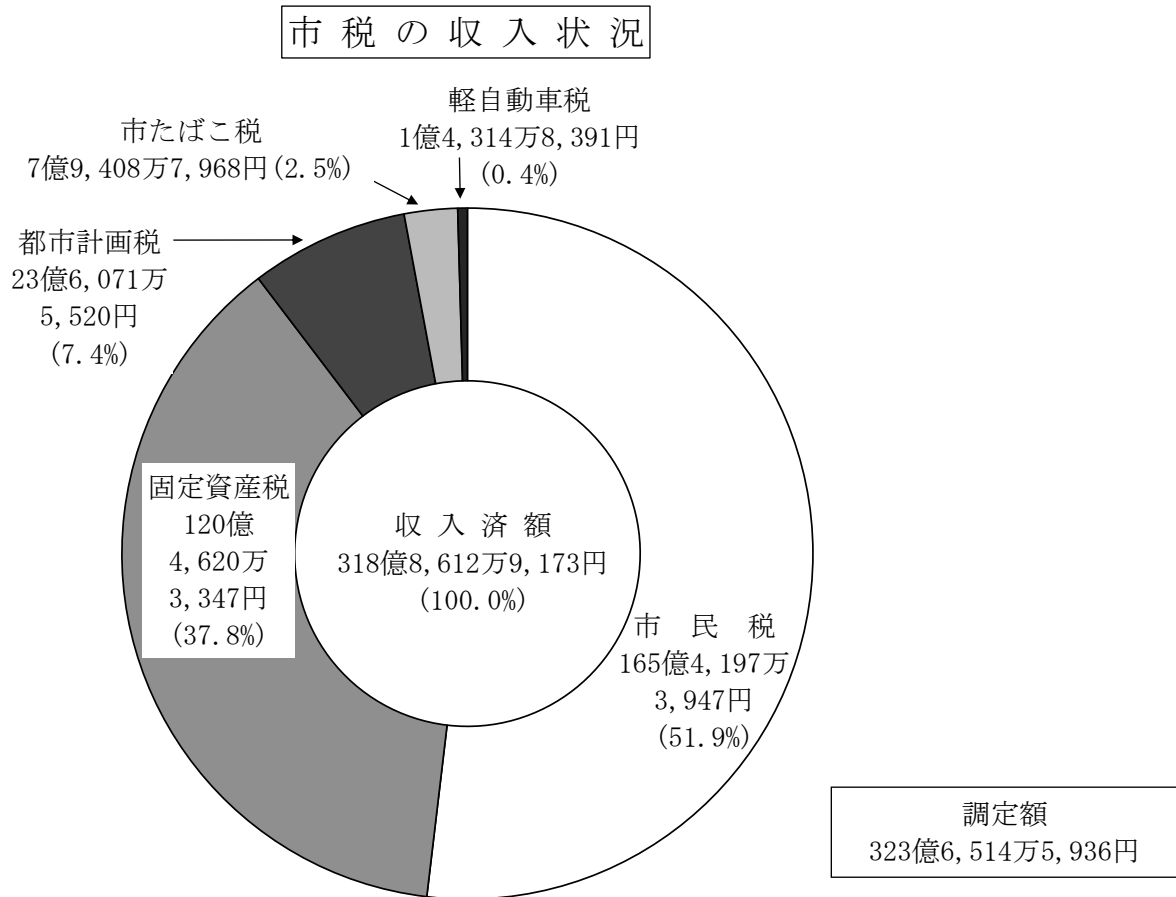
(2) 歳 出

款	予算現額 A	支出済額 B	翌年度繰越額 C	不用額 D=A-B-C
1 議 会 費	462,701,000	455,315,540	0	7,385,460
2 総 務 費	10,045,193,000	9,564,228,834	1,980,000	478,984,166
3 民 生 費	35,260,828,000	34,063,204,946	750,000	1,196,873,054
4 衛 生 費	5,508,556,000	5,407,424,578	0	101,131,422
5 労 働 費	56,963,000	56,941,900	0	21,100
6 農 業 費	215,361,000	199,113,717	0	16,247,283
7 商 工 費	172,292,000	160,824,236	0	11,467,764
8 土 木 費	4,156,473,000	4,008,865,525	0	147,607,475
9 消 防 費	2,059,385,000	2,050,732,631	0	8,652,369
10 教 育 費	6,305,153,000	6,106,150,444	0	199,002,556
11 公 債 費	3,494,102,000	3,493,438,607	0	663,393
12 諸 支 出 金	2,900,000	2,178,644	0	721,356
13 予 備 費	43,007,000	0	0	43,007,000
歳 出 合 計	67,782,914,000	65,568,419,602	2,730,000	2,211,764,398

(単位:円)

不 用 額 の 主 な 項 目 (項単位で不用額が1,000万円以上のもの)			
総務管理費	431,528,542	選挙費	13,861,665
戸籍住民台帳費	26,842,957		
社会福祉費	396,369,838	児童福祉費	339,183,802
高齢者福祉費	108,431,974	生活保護費	351,375,469
保健衛生費	75,961,312	清掃費	25,170,110
農業費	16,247,283		
商工費	11,467,764		
土木管理費	13,656,732	都市計画費	101,514,628
道路橋りょう費	32,436,115		
教育総務費	43,613,500	社会教育費	38,071,939
小学校費	51,210,263	保健体育費	19,920,087
中学校費	46,186,767		

⑥ 市税の状況



⑦ 都市計画税充当事業一覧

(単位：千円)

区分	事業名	事業費	財源内訳						
			国庫支出金	都支出金	地方債	その他特財	税等	うち都市計画税充当額	
都市 計 画 事 業	街路	都市計画道路3・4・10号線整備事業	5,835					5,835	5,835
		都市計画道路3・4・19号線整備事業	22,060					22,060	22,060
		第三次みちづくり・まちづくりパートナー事業	21,230		21,230			0	0
		連続立体交差事業	1,415					1,415	1,415
		道路新設改良事業	※1 58,943					58,943	58,943
	街路計		109,483		21,230			88,253	88,253
	公園	鷹の台公園整備事業	5,720					5,720	5,720
		鎌倉公園整備事業	2,469					2,469	2,469
	公園計		8,189					8,189	8,189
	下水道	公共下水道整備	989,720	64,600	13,229	675,700	※2 79,698	156,493	156,493
		流域下水道整備	42,796			36,600	※2 4,689	1,507	1,507
	下水道計		1,032,516	64,600	13,229	712,300	84,387	158,000	158,000
	清掃	リサイクルセンター更新	68,170			42,000	6,000	20,170	20,170
		清掃計	68,170			42,000	6,000	20,170	20,170
	再開発	小川駅西口地区再開発事業	14,000					14,000	14,000
		小平駅北口地区再開発事業	400					400	400
		再開発事業に伴う自転車駐車場整備検討	4,951					4,951	4,951
	再開発計		19,351					19,351	19,351
	都市計画事業計		1,237,709	64,600	34,459	754,300	90,387	293,963	293,963
	区 画 整 理	土地 区 画 整 理	小川四番土地区画整理事業	2,950				2,950	2,950
			土地区画整理計	2,950				2,950	2,950
	地 方 債 償 還 額	公債費	一般会計	293,782				293,782	293,782
			下水道事業会計	709,851			※2 284,309	425,542	425,542
地方債償還額計			1,003,633				284,309	719,324	719,324
一部事務組合負担金		※3 143,905					143,905	143,905	
人件費		404,758					404,758	404,758	
都市計画事業基金積立金		822,779				635	822,144	0	
合 計		3,615,734	64,600	34,459	754,300	375,331	2,387,044	1,564,900	

都市計画税（決算額）	2,360,716千円
------------	-------------

※1 都市計画道路3・4・16号線整備年賦支払金（都市再生機構への支払い）

※2 下水道使用料（補てん財源含む）

※3 一部事務組合への負担金のうち都市計画事業充当分

都市計画税充当率	*	$\frac{2,360,716 \text{ 千円 } \textcircled{1}}{1,564,900 \text{ 千円 } \textcircled{2}}$	=	150.9%
都市計画税充当余剰額		$\textcircled{1} - \textcircled{2}$	=	795,816 千円

* 都市計画税充当額に対する都市計画税（決算額）の割合

⑧ 分担金及び負担金の内訳

(単位:円)

項 目	予算現額	収入済額	内 訳	主 管 課	
負 担 金	521,581,000	515,889,494	特定保育所等保育料	497,696,800	保 育 課
			保育園運営費等管外受託児分	8,696,240	
			老人保護措置費負担金	9,415,654	高齢者支援課
			助産施設入所費保護者負担金	80,800	生活支援課
衛生費負担金	2,100,000	2,608,848	養育医療費徴収金	2,608,848	健康推進課
合 計	523,681,000	518,498,342			

⑨ 使用料及び手数料の内訳

(単位:円)

項 目	予算現額	収入済額	内 訳	主 管 課		
使 用 料	77,285,000	69,174,737	電柱等用地使用料	1,360,374	公共施設 マネジメント課	
			東部市民センター集会施設使用料	37,600	市 民 課	
			地域センター等集会施設使用料	561,120	市民協働・	
			地域センター国際交流協会使用料	549,144	男女参画推進課	
			市民文化会館施設等使用料	62,462,743		
			市民文化会館喫茶室等使用料	2,322,036	文化スポーツ課	
	民生使用料	324,792,000	314,695,083	学 童 ク ラ ブ 費	134,294,625	子育て支援課
				公立保育園利用者負担額	171,171,920	保 育 課
				健康福祉事務センター 地域包括支援センター使用料	9,932	生活支援課
				高 齢 者 住 宅 使 用 料	8,072,100	高齢者支援課
				福祉会館集会施設等使用料	1,146,506	
	衛生使用料	200,000	102,960	歯 科 処 置 料	102,960	健康推進課
土 木 使 用 料	285,759,000	272,317,857	用 水 路 占 用 料	3,743,238	水 と 緑 と 公 園 課	
			公 園 占 用 料 (電 柱 等)	2,961,127		
			電力ケーブル等道路占用料	98,166,492	道 路 課	
			自 転 車 駐 車 場 使 用 料	167,447,000	交通対策課	
教 育 使 用 料	38,916,000	40,414,485	テニスコート使用料	20,487,500		
			萩山・東部公園プール使用料	9,707,760		
			グ ラ ウ ン ド 使 用 料	5,213,800	文化スポーツ課	
			武 道 館 使 用 料	3,082,875		
			卓 球 室 使 用 料	645,150		
			公 民 館 施 設 使 用 料	1,277,400	公 民 館	
小 計	726,952,000	696,705,122				

(単位:円)

項 目	予算現額	収入済額	内 訳	主 管 課		
手 数	総務手数料	70,553,000	70,851,150	普通財産境界証明等	4,250	公共施設 マネジメント課
				土地境界図等証明	250	防災危機管理課
				住民票の写し等の証明	24,815,500	市 民 課
				戸籍謄・抄本等の証明	17,396,250	
				印鑑登録証明	11,274,300	
				自動車臨時運行許可	558,750	
				その他の証明	440,750	
				通知カード再交付手数料	400,000	
				印鑑登録証再交付手数料	300,750	
				住民基本台帳閲覧	185,700	
				個人番号カード再交付手数料	88,000	
				税務諸証明	15,385,150	
				行政財産境界証明	1,500	資源循環課
料	衛生手数料	596,924,000	762,157,800	畜犬登録	4,681,180	環境政策課
				工場認可手数料	7,600	資源循環課
				家庭系有料ごみ処理	544,050,300	
				塵芥処理手数料	146,151,740	
				事業系有料ごみ処理	56,184,100	
				し尿等手数料	10,582,880	
廃棄物収集運搬業等許可申請	500,000					
農業手数料	10,000	12,500	農地転用関係証明	12,500	産業振興課	
土木手数料	1,437,000	1,844,520	土地境界図等証明	9,500	水と緑と 公園課	
			都市計画証明手数料	49,000	都市計画課	
			屋外広告物許可申請等手数料	1,709,520	道 路 課	
			道路区域証明等	76,500		
教育手数料	12,000	14,230	図書館資料複写手数料	14,230	図 書 館	
小 計	668,936,000	834,880,200				
合 計	1,395,888,000	1,531,585,322				

⑩ 国庫支出金の内訳

(単位：円)

項目	予算現額	収入済額	内 訳 (補助率)	主管課	
国 庫 負 担 金	総務費 国庫負担金	416,807,000	410,045,827	子どものための教育・保育給付費 (施設型給付費) (1/2・55.2/100) 231,842,827	保 育 課
				子育てのための施設等利用給付交付金 (幼稚園等分) (1/2) 178,203,000	
	民生費 国庫負担金	10,709,443,000	10,434,076,675	児童手当 (37/45・4/6) 2,032,662,333	子育て支援課
				児童扶養手当 (1/3) 207,485,470	
				子どものための教育・保育給付費 (地域型保育給付費) (55.2/100) 100,612,813	保 育 課
				子どものための教育・保育給付費 (委託費) (1/2・55.2/100) 1,394,853,669	
				子育てのための施設等利用給付交付金 (認可外保育施設等分) (1/2) 17,194,850	生活支援課
				生活困窮者自立相談支援事業負担金 (3/4) 25,005,825	
				助産施設入所費 (1/2) 1,945,933	
				母子生活支援施設入所費 (1/2) 4,776,990	
				生活保護費等 (3/4) 4,202,243,000	高齢者支援課
				低所得者介護保険料軽減 (1/2) 45,892,800	
	障害者自立支援給付費国庫負担金 (1/2) 1,806,827,809	障が い 者 支 援 課			
	障害者医療費国庫負担金 (1/2) 120,774,663				
特別障害者手当等 (3/4) 76,395,795					
障害児入所給付費等 国庫負担金 (1/2) 266,630,420	保 險 年 金 課				
国民健康保険保険基盤安定 (1/2) 130,774,305					
衛生費 国庫負担金	4,450,000	6,792,375	育成医療給付費 (1/2) 800,000	健康推進課	
			養育医療給付費 (1/2) 5,992,375		
教育費 国庫負担金	13,232,000	15,752,000	第十二小学校増築 (1/2) 8,111,000	教育総務課	
			花小金井南中学校地域開放型体育館新築 (1/2) 7,641,000		
国 庫 補 助 金	総務費 国庫補助金	462,927,000	246,012,100	地方創生推進交付金 (1/2) 4,052,000	政 策 課
				社会保障・税番号制度システム 整備費補助金 (定額) 3,034,000	情 報 政 策 課
				消防団設備整備費補助金 (1/3) 1,185,000	防 災 危 機 管 理 課
				個人番号カード交付事業費補助 (10/10) 25,674,000	市 民 課
				個人番号カード交付事務費補助 (10/10) 12,005,000	
				プレミアム付商品券事業費補助金 (10/10) 61,188,100	産 業 振 興 課
				幼稚園就園奨励費 (1/3) 33,263,000	保 育 課
	プレミアム付商品券事務費補助金 (10/10) 105,611,000	生 活 支 援 課			
	民生費 国庫補助金	584,201,000	705,085,000	子ども・子育て支援整備交付金 (2/3) 28,562,000	子育て支援課
				母子家庭等対策総合支援事業 (3/4) 14,259,000	
				児童虐待・DV対策等総合支援事業費 (1/2) 22,136,000	
				保育所等整備交付金 (2/3) 160,252,000	保 育 課
				保育対策総合支援事業費補助金 (1/2・10/10) 103,003,000	
				子ども・子育て支援交付金 (1/3・10/10) 233,083,000	
子ども・子育て支援事業費補助金 (10/10) 41,043,000					
子ども・子育て支援体制整備総合推進事業 (1/2) 1,045,000					

(単位:円)

項目	予算現額	収入済額	内 訳 (補助率)	主管課		
国 庫 補 助 金	民生費 国庫補助金		生活困窮者就労準備支援事業費等補助金(1/2・3/4)	14,064,000	生活支援課	
			介護報酬改定等に伴うシステム改修事業(1/2)	5,417,000	高齢者支援課	
			障害者地域生活支援金(1/2) 障害者地域生活支援事業費等補助金	82,221,000	障がい者 支援課	
	衛生費 国庫補助金	18,954,000	13,651,000	新たなステージに入った がん検診の総合支援事業(1/2)	839,000	健康推進課
				母子保健医療対策総合支援事業(1/2)	4,098,000	
				緊急風しん抗体検査等事業(1/2)	8,714,000	
	土木費 国庫補助金	26,631,000	26,879,000	上新町一丁目特別緑地保全地区補助金(1/3)	16,000,000	水と緑と公園課
				地域住宅計画事業交付金(4.5/10)	1,035,000	都市計画課
				住宅・建築物安全ストック形成事業交付金(1/2・1/3)	9,844,000	
	教 育 費 国 庫 補 助 金	60,022,000	55,971,000	国宝重要文化財等保存整備費補助金(1/2)	3,967,000	文 化 ス ポ ー ツ 課
防災機能強化事業(体育施設)(1/3)				362,000		
防災機能強化事業(小学校)(1/3)				28,318,000	教 育 総 務 課	
ブロック塀等臨時特例交付金(小学校)(1/3)				6,270,000		
花小金井南中学校地域開放型体育館新築(1/3)				4,604,000		
ブロック塀等臨時特例交付金(中学校)(1/3)				6,703,000		
理科教育振興備品費(小学校)(1/2)				1,915,000	学 務 課	
就学奨励費(小学校)(1/2)				1,396,000		
就学援助費(中学校)(1/2)				439,000		
理科教育振興備品費(中学校)(1/2)				812,000		
就学奨励費(中学校)(1/2)	1,185,000					
委 託 金	総務費 委託金	1,348,000	1,811,000	自衛官募集事務費(10/10)	20,000	市 民 課
				中長期在留者住居地届出等事務費(10/10)	1,791,000	
	民 生 費 委 託 金	42,451,000	41,440,215	特別児童扶養手当事務費(10/10)	437,074	子育て支援課
				遺族及び留守家族等援護事務費(10/10)	709,080	生活支援課
				基礎年金等事務費(10/10)	30,526,126	保 険 年 金 課
				協力連携事務費(10/10)	9,265,588	
				特別障害給付金事務費(10/10)	41,308	
				年金生活者支援給付金支給業務 市町村事務取扱交付金事務費(10/10)	239,637	
				年金生活者支援給付金支給業務 市町村事務取扱交付金協力連携事務費(10/10)	40,527	
				年金生活者支援給付金支給業務 市町村事務取扱交付金特別事情分経費(10/10)	180,875	
労働費 委託金	1,000	86	健康保険事務費(定額)	86	保 険 年 金 課	
合 計	12,340,467,000	11,957,516,278				

⑪ 都支出金の内訳

(単位:円)

項目	予算現額	収入済額	内 訳 (補助率及び補助率に占める国の負担割合)	主管課					
都 負 担 金	総務費 都負担金	276,437,000	272,318,648	子どものための教育・保育給付費 (施設型給付費) (1/4・22.4/100)	114,849,643	保 育 課			
				子どものための教育・保育給付費 都費負担金(地方単独費用) (1/2)	68,811,205				
				子育てのための施設等利用給付交付金 (幼稚園等分) (1/4)	88,657,800				
	民生費 都負担金	3,647,353,000	3,613,836,041	児 童 手 当 (4/45・1/6)	433,828,832	子育て支援課			
				児 童 育 成 手 当 (10/10)	350,352,000				
				子どものための教育・保育給付費 (地域型保育給付費) (22.4/100)	40,841,762	保 育 課			
				子どものための教育・保育給付費 (委託費) (1/4・22.4/100)	601,956,936				
				子育てのための施設等利用給付交付金 (認可外保育施設等分) (1/4)	8,597,425				
				民 生 委 員 推 薦 会 (10/10)	211,200	生活支援課			
				民 生 委 員 関 係 費 (10/10)	13,540,730				
				助 産 施 設 入 所 費 (1/4)	1,261,906				
				母 子 生 活 支 援 施 設 入 所 費 (1/4)	2,226,685				
				生 活 保 護 費 都 費 分 (1/4)	147,559,663				
				低 所 得 者 介 護 保 険 料 軽 減 (1/4)	22,946,400	高齢者支援課			
				心 身 障 害 者 福 祉 手 当 (10/10)	304,993,500	障 が い 者 支 援 課			
				都 負 担 金					
障 害 者 自 立 支 援 給 付 費 都 負 担 金 (1/4)	911,997,320								
障 害 者 医 療 費 都 費 負 担 金 (1/4)	51,803,914								
障 害 児 施 設 措 置 費 (給 付 費 等) 都 負 担 金 (1/4)	133,315,209	保 険 年 金 課							
国 民 健 康 保 険 保 険 基 盤 安 定 (3/4・1/4)	354,662,662								
後 期 高 齢 者 医 療 保 険 基 盤 安 定 (3/4)	233,739,897								
衛 生 費 都 負 担 金	4,751,000	5,677,147	予 防 接 種 事 故 対 策 (3/4、うち国2/3)	2,603,205	健 康 推 進 課				
			養 育 医 療 給 付 費 (1/4)	2,996,187					
			育 成 医 療 給 付 費 (1/4)	77,755					
都 補 助 金	総務費 都補助金	1,719,462,000	1,837,007,475	市 町 村 総 合 交 付 金 (定 額)	1,742,463,000	財 政 課			
				空 家 利 活 用 等 区 市 町 村 支 援 事 業 (1/2)	204,000	地 域 安 全 課			
				東 京 都 自 動 通 話 録 音 機 設 置 促 進 補 助 金 (1/2)	907,000	市 民 課			
				人 権 の 花 事 業 (10/10)	18,030				
				子 ども たち からの 人 権 メ ッ セ ー ジ 発 表 会 事 業 (10/10)	728,445	保 育 課			
				私 立 幼 稚 園 等 園 児 保 護 者 負 担 軽 減 (定 額)	87,800,000				
				東 京 都 幼 稚 園 型 一 時 預 かり 事 業 運 営 費 補 助 金 (1/3)	4,720,000				
				新 型 コ ロ ナ ウ イ ル ス 感 染 症 対 策 事 業 費 補 助 金 (10/10、うち国10/10)	167,000				
				民 生 費 都 補 助 金	2,782,143,000	2,728,942,000	都 型 学 童 ク ラ ブ 事 業 補 助 金 (1/2)	11,940,000	子 育 て 支 援 課
							乳 幼 児 医 療 費 助 成 (1/2)	184,776,000	
							義 務 教 育 就 学 児 医 療 費 助 成 (1/2)	174,444,000	
							ひ と り 親 家 庭 医 療 費 助 成 (1/2・2/3)	38,724,000	
							子 供 家 庭 支 援 包 括 補 助 事 業 (1/2・10/10)	35,368,000	
ひ と り 親 家 庭 ホ ー ム ヘ ル プ サ ー ビ ス 事 業 (3/4、うち国2/3)	2,152,000								
学 童 ク ラ ブ 整 備 費 補 助 (1/4)	9,886,000	保 育 課							
ひ と り 親 家 庭 等 生 活 向 上 事 業 (3/4)	7,695,000								
保 育 所 等 に お け る 児 童 の 安 全 対 策 強 化 事 業 (10/10)	7,257,000								
保 育 士 等 キャ リ ア ア ッ プ 補 助 金 (10/10・1/2)	210,792,000								
東 京 都 保 育 従 事 職 員 宿 舎 借 り 上 げ 支 援 事 業 (1/4・3/4)	56,489,000								
東 京 都 保 育 人 材 確 保 支 援 事 業 補 助 金 (1/4)	465,000								

(単位:円)

項目	予算現額	収入済額	内 訳 (補助率及び補助率に占める国の負担割合)	主管課		
都	民生費 都補助金		東京都現任保育従事職員 資格取得支援事業(10/10)	28,000	保 育 課	
			東京都子供・子育て支援交付金(1/3)	189,236,000		
			子育て推進交付金(定額)	892,498,000		
			定期利用保育事業(1/2)	9,172,000		
			認定家庭福祉員運営費補助事業(1/2)	18,732,000		
			認証保育所運営費補助事業(1/2)	193,955,000		
			東京都認可外保育施設 利用支援事業補助(1/2)	25,902,000		
			待機児童解消区市町村支援事業(1/16・7/16)	30,878,000		
			保育所等利用多子世帯負担軽減事業(10/10)	47,856,000		
			保育サービス推進事業補助金(10/10・1/2)	56,196,000		
保育力強化事業補助金(10/10・1/2)	13,285,000					
補	民生費 都補助金		地域福祉推進事業補助(1/2)	4,375,000	生活支援課	
			地域福祉推進区市町村包括補助事業(1/2・10/10)	44,244,000		
			ユニバーサルデザインの まちづくり緊急推進事業(2/3・10/10)	6,924,000		
			高齢社会対策区市町村包括補助事業(1/2・10/10)	31,784,000		
			認知症高齢者グループホーム 緊急整備支援事業(10/10)	8,419,000		
			地域医療介護総合確保基金事業(10/10、うち国2/3)	7,556,000		
			老人クラブ助成(2/3、うち国1/2)	1,170,000		
			生計困難者への介護保険 利用者負担額軽減事業(1/2・3/4、 3/4のうち国2/3)	476,000		
			介護予防による地域づくり推進員の 配置事業補助金(10/10)	5,500,000		
			区市町村介護人材緊急確保対策 事業費補助金(3/4)	30,000		
助	民生費 都補助金		人生100年時代セカンドライフ 応援事業補助金(2/3)	1,167,000	高齢者支援課	
			高齢者による地域活動応援事業補助金(10/10)	1,674,000		
			障害者施策推進区市町村包括補助 事業等補助金(1/2・10/10)	351,680,000		
			障害者地域生活支援事業費等補助金(1/4)	38,432,000		
			在宅障害者福祉事業費等補助金 (重度脳性麻痺者介護事業)(10/10)	6,612,000		
			区市町村高次脳機能障害者支援 促進事業補助金(3/4)	1,173,000		
			健康教育(2/3、うち国1/2)	491,000		健康推進課
			健康相談(2/3、うち国1/2)	153,000		
			医療保健政策包括補助事業(1/2・10/10)	32,387,000		
			健康診査(2/3、うち国1/2)	11,082,000		
市町村難病等交付金(定額)	2,034,007					
小児初期救急平日夜間診療(1/2)	4,410,000					
出産・子育て応援事業(10/10・1/2)	25,260,000					
食育推進活動支援事業費補助金(1/2)	64,000					
受動喫煙対策の強化に伴う喫煙環境整備 事業経費補助金(10/10)	17,238,000					
金	労働費 都補助金	31,829,000	地域人材確保・育成支援事業補助金(10/10)	19,314,900	産業振興課	
			シルバー人材センター事業(定額)	12,495,000	高齢者支援課	
金	農業費 都補助金	103,122,000	農業委員会費(定額、うち国10/10)	1,250,000	産業振興課	
			地域農政推進対策事業(1/2)	5,000		
			都市農地保全支援プロジェクト(3/4)	17,520,000		
			都市農業活性化支援事業(2/3・1/2)	61,397,000		
			被災農業者向け経営体育成支援 (1/2・3/10、うち国 1/2・3/10)	12,423,000		

項目	予算現額	収入済額	内 訳 (補助率及び補助率に占める国の負担割合)	主管課		
都	商工費都補助金	17,998,000	12,839,585	地方消費者行政推進交付金(1/2、うち国10/10)	1,094,585	市民課
				商店街チャレンジ戦略支援事業(1/2・1/3)	6,325,000	産業振興課
				歩行者用観光案内標識設置支援事業(2/3)	1,613,000	
				東京の多様性を活かした観光まちづくり推進支援事業費補助金(1/2)	341,000	
補	土木費都補助金	216,899,000	213,309,293	アニメ等コンテンツを活用した誘客促進事業費補助金(2/3)	3,466,000	水と緑と公園課
				雨水流出抑制助成事業(4.5/10)	436,293	
				土地取引届出経由事務費(2/3)	54,000	都市計画課
				東京都防災密集地域総合整備事業補助金(1/2)	1,644,000	
				東京都住宅耐震化促進事業補助金(1/4)	1,233,000	建築指導課
				緊急輸送道路沿道建築物耐震化促進事業補助金(1/3)	1,800,000	
				東京都ブロック塀等安全対策促進事業補助金(1/4)	1,642,000	
				道路新設改良事業(市道第B-23号線)(5/10)	159,375,000	道路課
				道路維持事業(市道第A-12号線)(3/10)	1,950,000	
				道路維持事業(市道第B-14号線)(3/10)	4,800,000	
				道路維持事業(市道第C-50号線)(3/10)	3,300,000	
				道路維持事業(市道第D-61・154号線)(3/10)	4,650,000	
				道路維持事業(市道第D-73号線)(3/10)	7,200,000	
				道路維持事業(市道第D-148号線)(3/10)	4,200,000	
				道路維持事業(市道第D-255号)(3/10)	1,500,000	
				無電柱化チャレンジ支援事業(10/10)	17,380,000	
				地籍調査費補助金(3/4、うち国2/3)	2,145,000	
				助	教育費都補助金	122,387,000
スポーツ振興等事業費補助金(1/2・2/3)	4,591,000					
非構造部材耐震化支援事業補助金(小学校)	14,018,000	教育総務課				
公立学校施設トイレ整備支援事業補助金(小学校)	1,724,000					
公立学校施設トイレ整備支援事業補助金(中学校)	1,022,000					
公立学校施設ブロック塀等安全対策支援事業補助金(小学校)	3,103,000					
公立学校施設ブロック塀等安全対策支援事業補助金(中学校)	3,318,000					
登下校区域防犯設備整備補助金(1/2)	2,640,000		学務課			
中学校特別支援教室設置条件整備費補助金(10/10)	972,000					
スクールソーシャルワーカー活用事業補助金(1/2、うち国1/3)	6,654,500	指導課				
学校マネジメント強化事業(副校長補佐)補助金(10/10)	1,679,100					
スクールサポートスタッフ事業補助金(10/10、うち国1/3)	20,425,500					
特別支援学級の専門性向上事業補助金(10/10)	198,000					
出退勤管理システム導入支援事業(1/2)	3,015,000					
部活動指導員配置経費補助金(2/3、うち国1/2)	2,118,000					
金	消防費都補助金	525,000	394,000	東京都放課後子供教室推進事業費補助金(2/3、うち国1/2)	25,292,000	地域学習課
				東京都地域学校協働活動推進事業費補助金(2/3、うち国1/2)	8,948,000	
				青少年健全育成応援事業補助金(1/2)	163,000	
				市町村消防団用防火衣整備費補助金(1/2)	394,000	

(単位:円)

項目	予算現額	収入済額	内 訳 (補助率及び補助率に占める国の負担割合)	主管課	
委 託	総務委託金 392,151,000	383,214,090	統計調査員確保対策事業(10/10、うち国10/10)	53,000	行政経営課
			工業統計調査(10/10、うち国10/10)	234,000	
			建設工事統計調査(10/10、うち国10/10)	69,110	
			学校基本調査(10/10、うち国10/10)	29,000	
			経済センサス調査区管理(10/10、うち国10/10)	13,000	
			2020年農林業センサス(10/10、うち国10/10)	822,816	
			2020年国勢調査調査区設定(10/10、うち国10/10)	593,711	
			経済センサスー基礎調査(10/10、うち国10/10)	1,298,631	
			2019年全国家計構造調査(10/10、うち国10/10)	4,819,000	
			私立学校指導監督費(10/10)	1,908,800	総務課
			住民基本台帳人口調査費(10/10)	371,000	市民課
			人口動態調査事務費(10/10、うち国10/10)	166,000	
			都営住宅地元割当募集・申込書配布事務費(10/10)	403,002	収納課
			都税徴税費委託金(10/10)	312,167,037	
参議院議員選挙費(10/10、うち国10/10)	60,159,851	選挙管理委員会事務局			
在外選挙人名簿登録事務費(10/10、うち国10/10)	106,132				
民 生 委 託	民生委託金 28,580,000	30,309,561	母子父子福祉資金貸付事務費(10/10)	7,436,470	子育て支援課
			女性福祉資金貸付事務費(10/10)	688,280	保育課
			児童福祉施設設置届等經由事務費(10/10)	478,390	
			身体障害者手帳申請事務費(10/10)	222,161	障がい者支援課
			精神障害者事務費(10/10)	3,872,692	
			心身障害者医療費助成事務費(10/10)	2,074,318	
			重度心身障害者手当事務費(10/10)	1,190,700	
			精神障害者相談業務事務処理費(10/10)	13,400,000	
			心身障害者扶養共済制度事務費(10/10)	886,000	
都営交通無料乗車券発行事務費(10/10)	60,550				
衛 生 委 託	衛生委託金 25,785,000	28,655,525	風しん抗体検査事業(10/10、うち国10/10)	4,725,720	健康推進課
			公害対策(10/10)	23,929,000	環境政策課
			収容動物公示事務(10/10)	805	
農 業 委 託	農業委託金 122,000	122,000	農業経営基盤強化事業事務取扱交付金(10/10、うち国10/10)	122,000	産業振興課
金 委 託	土木委託金 29,149,000	30,811,794	野火止用水植生管理(10/10)	4,205,300	水と緑と公園課
			耐震対策緊急促進事業事務委託費(10/10)	24,772	建築指導課
			屋外広告物許可等事務(10/10)	3,971,772	道路課
			第三次みちづくり・まちづくりパートナー事業(10/10)	22,609,950	
教 育 委 託	教育委託金 19,261,000	17,173,072	国・都指定文化財事務費(定額)	20,000	文化スポーツ課
			市立学校に係る調査事務(10/10)	14,000	学務課
			都給与事務費(10/10)	5,777,000	指導課
			教員研修事業(10/10)	988,545	
			プログラミング教育推進校事業(10/10)	278,188	
			成績一覧表調査委員会の運営事業(10/10)	13,000	
			学校臨時職員賃金等(10/10)	5,104,689	
			スポーツ教育推進関連事業(10/10)	4,747,529	
「法」に関する教育推進校事業(10/10)	230,121				
合 計	9,520,208,000	9,493,480,238			

⑫ 財産収入の内訳

(単位:円)

項目	予算現額	収入済額	内 訳	主管課		
財産運用収入	利子及び配当金	1,210,000	1,273,074	都市計画事業基金	360,189	会計課
				職員退職手当基金	291,247	
				公共施設整備基金	184,181	
				ごみ減量・リサイクル推進基金	148,693	
				財政調整基金	74,742	
				国際平和友好交流基金	59,750	
				緑化基金	53,747	
				健康福祉基金	35,877	
				育英基金	17,967	
				職員研修基金	17,932	
東京オリンピック・パラリンピック子ども夢・未来基金	12,159					
文化振興基金	11,993					
土地開発基金	4,547					
減債基金	50					
財産貸付収入	63,286,000	62,579,816	小平・村山・大和衛生組合等への普通財産貸付料	56,636,976	公共施設マネジメント課	
			東部市民センター複写機	89,760	市民課	
			地域センター複写機	447,180	市民協働・男女参画推進課	
			小平元気村おがわ東印刷機	38,880		
			小平元気村おがわ東複写機	23,530		
			市民文化会館駐車場貸付料	3,600,000	文化スポーツ課	
			福祉会館複写機	100,830	高齢者支援課	
			公民館複写機	779,040	公民館	
公民館印刷機	646,830					
図書館複写機	216,790	図書館				
財産売払収入	39,507,000	63,959,350	普通財産売払	63,959,350	公共施設マネジメント課	
			市政概要	600	議会事務局	
			予算特別委員会参考資料集	550		
			小平市長期総合計画策定のための市民アンケート調査報告書(仮称)小平市第四次長期総合計画策定に向けた基礎資料集	3,200	政策課	
			小平市第三次長期総合計画基本構想・前期基本計画	1,700		
			新中期的な施策の取組方針・実行プログラム等	1,600		
			小平市の行政評価	900		
			小平市一般会計予算書	900		
			小平市一般会計予算書	5,600	財政課	
			小平市財政白書	2,660		
			小平市わかりやすい予算	2,500		
			小平市一般会計決算附属書類	2,660		
			白地図等	1,300	秘書広報課	
			統計書	10,990	行政経営課	
			公共施設マネジメント関連出版物	3,300	公共施設マネジメント課	
			小平市総合評価方式ガイドライン	7,010	契約検査課	
			小平市地域防災計画	360	防災危機管理課	
			小平市空き家対策計画等	1,000	地域安全課	
			小平市政に関する世論調査報告書	2,700	市民課	
			小平市の人口	2,800		
			住居表示案内図	2,400		
			小平市産業振興基本計画	1,860	産業振興課	
			小平市観光まちづくり振興プラン	1,300		
			こだいらの農業	690		
			小平市農業振興計画	500		
			平櫛田中彫刻美術館図録等	230	文化スポーツ課	
			小平ふるさと村グッズ	1,105,580		
			文化財関係出版物	36,800		
			小平市子ども・若者計画	35,400	子育て支援課	
小平市子ども・子育て支援事業計画	1,200					
小平市子ども・子育て支援事業計画推進状況	570					
			240			

(単位:円)

項 目	予算現額	収入済額	内 訳	主 管 課	
財産 売払 収入	物品 売払 収入		福祉事業概要	1,500	生活支援課
			小平市第四期地域保健福祉計画 小平市第三期福祉のまちづくり推進計画	900	
			第五期障害福祉計画策定のための実態調査報告書	1,600	障がい者支援課
			第五期障害福祉計画・第一期障害児福祉計画	1,500	
			小平市発達支援相談拠点検討委員会報告書	1,070	
			障がい者福祉計画・第三期障害福祉計画	260	健康推進課
			保健事業概要	1,100	
			小平市新型インフルエンザ等対策行動計画等	130	水と緑と公園課
			小平市みどりの基本計画 2010 等	600	
			都市計画図	50,050	都市計画課
			小平市都市計画マスタープラン	4,500	
			小平駅北口地区街づくり現況調査等報告書	800	地域整備支援課
			庁用車	9,828	道路課
副読本他	54,689	指導課			
特別支援教育総合推進計画後期計画	230				
公民館事業概要	1,100	公民館			
古文書目録他	103,260	図書館			
市史研究等	93,350				
合 計	105,950,000	129,375,147			

⑬ 寄附金の内訳

(単位:円)

項 目	予算現額	収入済額	内 訳	主 管 課	
寄 附 金	3,973,000	4,351,740	健康福祉基金	17件 1,456,473	財 政 課
			ごみ減量・リサイクル推進基金	13件 725,000	
			育英基金	13件 575,473	
			文化振興基金	21件 400,000	
			財政調整基金	3件 322,000	
			緑化基金	21件 307,261	
			都市計画事業基金	2件 280,000	
			国際平和友好交流基金	1件 10,000	
			一般寄附	19件 275,533	
			一		

※ふるさと納税については91件(3,221,000円)がありました。

⑭ 雑入の内訳

(単位:円)

項目	予算現額	収入済額	内 訳	主管課	
雑 入	300,999,000	332,609,892	多摩北部都市広域行政圏協議会事務局事務費	9,271,329	政 策 課
			多摩・島しょスポーツ習慣定着促進事業助成金	589,359	
			ハロウィンジャンボ宝くじ交付金	21,379,479	財 政 課
			市ホームページ等広告収入	3,256,000	秘書広報課
			多摩・島しょ広域連携活動助成金	4,998,900	情報政策課
			高 庄 線 下 補 償 金	1,218,346	公 共 施 設
			土 地 売 買 代 金 延 滞 金	1,658	マ ネ ジ ム ン ト 課
			庁舎光熱水費使用料	3,361,350	総 務 課
			全域図等広告収入	460,000	
			自動証明写真撮影機管理協力金	362,160	
			情報公開及び個人情報開示に伴う複写料	50,610	
			遅 延 違 約 金	200	契 約 検 査 課
			派遣職員共済費相当分	13,884,130	職 員 課
			嘱託職員等雇用保険料個人分	2,585,962	
			派遣期間に係る退職手当相当分	1,002,240	
			全国市町村国際文化研修所研修受講費負担金	210,000	
			地方公務員災害補償基金の清算に伴う還付金	14,994	
			防 災 マ ッ プ 広 告 収 入	120,000	防 災 危 機 管 理 課
			災害救援用車両配備交付金	98,780	
			消防団第三分団詰所余剰電力	58,716	
			消防団員福祉共済事務費	10,500	
			デジタルサイネージ広告収入	820,000	市 民 課
			東京都市町村民交通災害共済金	188,670	
			市 町 村 事 務 交 付 金	88,486	
			人権メッセージ発表会協議会負担金	27,312	
			市政資料コーナー複写機管理協力金	27,312	
			納税通知書用封筒広告収入	207,750	税 務 課
			土地・建物状況調査	94,040	
			ナンバープレート弁償金	15,200	
			回収済ナンバープレート売払金	5,445	
			過年度市税還付金返戻	8,477	収 納 課
			市 民 菜 園 管 理 費	5,751,500	市 民 協 働 ・ 男 女 参 画 推 進 課
			地域センター太陽光発電売電	850,756	
小平元気村おがわ東共益費	794,462				
地 域 セ ン タ ー 電 話 料	8,600				
違 約 金	1,152				
プレミアム付商品券余剰金	1,383,600	産 業 振 興 課			
区市町村観光インフラ整備支援補助金	937,000				
農業者年金業務委託手数料	93,100				
市民文化会館内防災センター管理業務負担金	8,724,360	文 化 ス ポ ー ツ 課			
東京2020オリ・パラ競技大会機運醸成	843,300				
市民文化会館喫茶室等共益費	574,347				
ぐるっとパス事業精算金	205,487				
ス ポ ー ツ 施 設 余 剰 電 力	276,904				
平櫛田中彫刻美術館事業参加費等	185,900				
小平ふるさと村光熱水費	91,973				
児 童 手 当 等 返 還 金	485,800	子 育 て 支 援 課			
学童クラブ太陽光発電売電	263,025				
ひとり親家庭ホームヘルプ利用者負担金	180,900				
子ども家庭在宅サービス利用料	92,700				
医療助成費過誤納付分	86,237				
調査研究事業協力謝礼金	27,600				
市立保育園職員給食費負担金	24,173,200	保 育 課			
市立保育園副食費	15,858,000				
市立保育園延長保育利用負担金	4,595,900				
一時預かり保育利用負担金	4,014,000				
病児・病後児保育利用負担金	2,997,050				
保育士等キャリアアップ補助金過年度返還金	745,000				

(単位:円)

項目	予算現額	収入済額	内 訳	主管課	
			保育士学生実習受入金	321,000	保 育 課
			緊急一時保育利用負担金	183,100	
			小規模保育事業園舎建築補助金過年度返還金	24,669	
			生活保護費返還金	76,748,974	生 活 支 援 課
			診療報酬等返還金	1,181,934	
			成年後見申立手続費用返還金	1,001,619	
			健康福祉事務センター共益費	235,595	
			健康福祉事務センター自動販売機・ 公衆電話電気使用料	35,271	
			福祉会館共益費	1,571,373	高 齢 者 支 援 課
			さわやか館共益費	762,411	
			高齢者館ピンク電話代	920	
			移動支援事業返還金	2,703,800	障 がい 者 支 援 課
			共同生活援助給付費返還金	244,477	
			市障害者福祉施設利用者費用徴収金	123,015	
			たいよう福祉センターPHS基地電気使用料	85,608	
			心身障害者福祉手当返還金	69,750	
			成年後見申立手続費用返還金	6,620	
			歯科健康診査事業費補助金	336,000	健 康 推 進 課
			保健師学生実習受入金	50,000	
			健康増進事業費補助金	4,639,822	保 険 年 金 課
			健康保険事務費(全国健康保険協会)	955	
			東京都区市町村との連携による地域環境力 活性化事業補助金	1,063,000	環 境 政 策 課
			みどり東京温暖化防止プロジェクト市町村助成金	1,000,000	
			クリーンエネルギー自動車導入事業費補助金	450,000	
			三多摩は一つなり交流事業補助金	86,580	
			資源回収品売上	90,123,053	資 源 循 環 課
			不法投棄未然防止事業協力助成金	415,260	
			粗大ごみシール販売委託料返還金	22,680	水 と 緑 と 公 園 課
			緑の募金事業交付金	68,800	
			公園台帳及び土地境界図等複写料	4,780	
			都バス(梅70)過年度清算金	3,209,000	公 共 交 通 課
			公共交通マップ広告収入	360,000	
			道路台帳平面図等複写料	71,510	道 路 課
			駅イルミネーション電気使用料	15,646	
			放置自転車等撤去	1,932,000	交 通 対 策 課
			撤去・保管自転車売却費	1,025,594	
			街路灯電気料金過払い分補填	5,871	
			学校給食センター自動販売機電気使用料等	19,904	学 務 課
			学校給食センター電話回線切替工事費還付金	6,000	
			広島平和学習負担金	278,590	地 域 学 習 支 援 課
			公民館共益費	257,367	公 民 館
			図書館振興財団提案型事業助成金	2,667,034	図 書 館
			仲町図書館・公民館電気上下水道使用料	192,208	
			東部・西部市民センター自動販売機電気使用料	66,450	
			東部市民センターピンク電話代	6,810	
			図書館公衆電話電気使用料	2,890	
			小平市議会議員選挙供託金	300,006	選 挙 管 理 委 員 会 局 事 務

⑮ 令和元年度に借入れた市債

起債区分	起債の目的	起債額	借入先
総務債	防災行政無線(固定系)デジタル化改修整備	123,100	地方公共団体金融機構 東京都市町村職員共済組合
	市民文化会館舞台音響設備改修工事	27,200	東京都区市町村振興協会
民生債	十二小学童クラブ第二・第三新設	5,000	東京都区市町村振興基金
	保育所緊急整備	29,200	地方公共団体金融機構
衛生債	健康センター空調設備改修工事	44,100	東京都区市町村振興協会
	リサイクルセンター更新事業	42,000	東京都区市町村振興協会
土木債	自転車駐車場設備更新	25,200	東京都区市町村振興協会
	新堀用水のり面(胎内堀)保全工事	14,300	東京都区市町村振興協会
	道路整備事業	465,200	東京都区市町村振興基金 東京都区市町村振興協会
	上水新町一丁目特別緑地保全地区用地	28,800	財務省財政融資資金
教育債	第五小学校大規模改造工事	40,500	東京都区市町村振興協会 東京都区市町村振興基金
	第十小学校大規模改造工事	42,000	東京都区市町村振興協会 東京都区市町村振興基金
	第十二小学校増築設計・工事	62,200	財務省財政融資資金 東京都区市町村振興基金 東京都区市町村振興基金
	万年堀等改修工事(小学校)	6,600	財務省財政融資資金
	第八小学校大規模改造設計	22,500	東京都区市町村振興協会
	花小金井南中学校地域開放型体育館新築工事	258,000	財務省財政融資資金 東京都区市町村振興基金 東京都区市町村振興基金
	万年堀等改修工事(中学校)	8,900	財務省財政融資資金
	小川町二丁目市民広場用地	111,700	東京都区市町村振興協会
	臨時財政対策債	臨時財政対策債	1,121,562
合計		2,478,062	—

(単位:千円)

金額	起債の方法	利率(%)	金利方式	償還方式	償還期間 (据置期間)	主管課
100,500	証書借入	0.005	固定	元金均等	10年(2年)	防 災 危 機 管 理 課
22,600	証書借入	0.005	固定	元金均等	10年(2年)	
27,200	証書借入	0.003	固定	元金均等	5年(1年)	文 化 ス ポ ー ツ 課
5,000	証書借入	0.002	固定	元利均等	5年(1年)	子 育 て 支 援 課
29,200	証書借入	0.005	固定	元金均等	10年(2年)	保 育 課
44,100	証書借入	0.003	固定	元金均等	5年(1年)	健 康 推 進 課
42,000	証書借入	0.005	固定	元金均等	10年(2年)	資 源 循 環 課
25,200	証書借入	0.003	固定	元金均等	5年(1年)	交 通 対 策 課
14,300	証書借入	0.005	固定	元金均等	10年(2年)	水 と 緑 と 公 園 課
294,000	証書借入	0.003	固定	元利均等	10年(2年)	道 路 課
171,200	証書借入	0.005	固定	元金均等	10年(2年)	
28,800	証書借入	0.005	固定	元金均等	10年(2年)	水 と 緑 と 公 園 課
4,500	証書借入	0.005	固定	元金均等	10年(2年)	教 育 総 務 課
36,000	証書借入	0.003	固定	元利均等	10年(2年)	
27,000	証書借入	0.005	固定	元金均等	10年(2年)	
15,000	証書借入	0.003	固定	元利均等	10年(2年)	
7,200	証書借入	0.003	固定	元金均等	5年(1年)	
11,000	証書借入	0.002	固定	元利均等	5年(1年)	
44,000	証書借入	0.003	固定	元利均等	10年(2年)	
6,600	証書借入	0.002	固定	元金均等	5年(1年)	
22,500	証書借入	0.003	固定	元金均等	5年(1年)	
15,000	証書借入	0.005	固定	元金均等	10年(2年)	
221,000	証書借入	0.003	固定	元利均等	10年(2年)	
22,000	証書借入	0.002	固定	元利均等	5年(1年)	
8,900	証書借入	0.002	固定	元金均等	5年(1年)	
111,700	証書借入	0.005	固定	元金均等	10年(2年)	
858,973	証書借入	0.005	10年見直	元金均等	20年(3年)	財 政 課
262,589	証書借入	0.003	5年見直	元金均等	10年(1年)	
2,478,062	—	—	—	—	—	

⑩ 令和2年度以降の市債の現債額、継続費、繰越明許費及び債務負担行為の支出予定額

事業種別	(A) 30年度以前借入市債現債額			(B) 元年度借入市債現債額		
	元 金	利 子	計	元 金	利 子	計
1 庁 舎	34,081,801	246,876	34,328,677			
2 総 務 管 理	106,582,954	853,928	107,436,882			
3 地 域 セ ン タ ー	220,882,758	5,887,457	226,770,215			
4 市 民 文 化 会 館				27,200,000	2,525	27,202,525
5 防 災 行 政 無 線 等	153,069,177	907,287	153,976,464	123,100,000	37,526	123,137,526
6 保 育 園	319,425,874	2,211,433	321,637,307	29,200,000	8,848	29,208,848
7 福 祉 会 館	115,339,346	10,763,280	126,102,626			
8 障 害 者 福 祉 セ ン タ ー						
9 児 童 館	30,398,314	257,375	30,655,689			
10 学 童 ク ラ ブ	91,903,849	37,138	91,940,987	5,000,000	336	5,000,336
11 清 掃	836,700,000	9,859,834	846,559,834	42,000,000	12,796	42,012,796
12 健 康 セ ン タ ー	211,698,797	19,755,400	231,454,197	44,100,000	4,090	44,104,090
13 土 木 管 理						
14 街 路	609,827,552	20,931,346	630,758,898			
15 市 道 等	1,512,602,314	3,494,635	1,516,096,949	465,200,000	108,103	465,308,103
16 公 園	379,608,198	18,613,714	398,221,912	43,100,000	13,116	43,113,116
17 自 転 車 駐 車 場 用 地 等	195,603,947	10,531,755	206,135,702	25,200,000	2,338	25,202,338
18 都 市 防 災 総 合 推 進 (3・4・10及び21号線関連)	204,379,175	11,412,869	215,792,044			
19 鉄 道 駅 バ リ ア フ リ ー 化	35,375,175	75,169	35,450,344			
20 消 防 施 設 等	132,833,917	2,631,396	135,465,313			
21 小 学 校	2,930,904,867	16,841,313	2,947,746,180	173,800,000	31,577	173,831,577
22 中 学 校	366,617,811	1,903,464	368,521,275	266,900,000	48,637	266,948,637
23 給 食 セ ン タ ー						
24 図 書 館	430,306,320	3,151,262	433,457,582			
25 体 育 施 設	117,329,935	1,099,200	118,429,135	111,700,000	34,029	111,734,029
26 グ ラ ウ ン ド	80,011,420	982,994	80,994,414			
27 そ の 他 の 社 会 教 育 施 設	162,128,088	12,147,991	174,276,079			
28 減 税 補 て ん 債	646,565,560	3,735,422	650,300,982			
29 臨 時 財 政 対 策 債	13,159,737,068	325,150,467	13,484,887,535	1,121,562,000	545,808	1,122,107,808
合 計	23,083,914,217	483,483,005	23,567,397,222	2,478,062,000	849,729	2,478,911,729

(単位:円・%)

(C) 市債合計				(D) 継続費・繰越明許費・ 事故繰越		(E) 債務負担行為		(F) 総合計	
元金	利子	計	構成比		構成比		構成比		構成比
34,081,801	246,876	34,328,677	0.1					34,328,677	0.1
106,582,954	853,928	107,436,882	0.4			82,515,000	0.6	189,951,882	0.5
220,882,758	5,887,457	226,770,215	0.9					226,770,215	0.6
27,200,000	2,525	27,202,525	0.1					27,202,525	0.1
276,169,177	944,813	277,113,990	1.1					277,113,990	0.7
348,625,874	2,220,281	350,846,155	1.3					350,846,155	0.9
115,339,346	10,763,280	126,102,626	0.5					126,102,626	0.3
						9,240,000	0.1	9,240,000	0.0
30,398,314	257,375	30,655,689	0.1					30,655,689	0.1
96,903,849	37,474	96,941,323	0.4			286,217,000	2.2	383,158,323	1.0
878,700,000	9,872,630	888,572,630	3.4			1,926,356,000	14.4	2,814,928,630	7.2
255,798,797	19,759,490	275,558,287	1.1			65,345,000	0.5	340,903,287	0.9
						288,249,000	2.2	288,249,000	0.7
609,827,552	20,931,346	630,758,898	2.4			353,661,000	2.7	984,419,898	2.5
1,977,802,314	3,602,738	1,981,405,052	7.6			108,301,000	0.8	2,089,706,052	5.3
422,708,198	18,626,830	441,335,028	1.7			2,273,659,000	17.2	2,714,994,028	6.9
220,803,947	10,534,093	231,338,040	0.9					231,338,040	0.6
204,379,175	11,412,869	215,792,044	0.8					215,792,044	0.5
35,375,175	75,169	35,450,344	0.1					35,450,344	0.1
132,833,917	2,631,396	135,465,313	0.5					135,465,313	0.3
3,104,704,867	16,872,890	3,121,577,757	12.0			130,742,000	1.0	3,252,319,757	8.3
633,517,811	1,952,101	635,469,912	2.4			1,668,844,000	12.6	2,304,313,912	5.9
						6,060,160,000	45.7	6,060,160,000	15.4
430,306,320	3,151,262	433,457,582	1.7					433,457,582	1.1
229,029,935	1,133,229	230,163,164	0.9					230,163,164	0.6
80,011,420	982,994	80,994,414	0.3					80,994,414	0.2
162,128,088	12,147,991	174,276,079	0.7					174,276,079	0.4
646,565,560	3,735,422	650,300,982	2.5					650,300,982	1.6
14,281,299,068	325,696,275	14,606,995,343	56.1					14,606,995,343	37.2
25,561,976,217	484,332,734	26,046,308,951	100.0	0	0.0	13,253,289,000	100.0	39,299,597,951	100.0

(2) 主要施策の成果概要

