

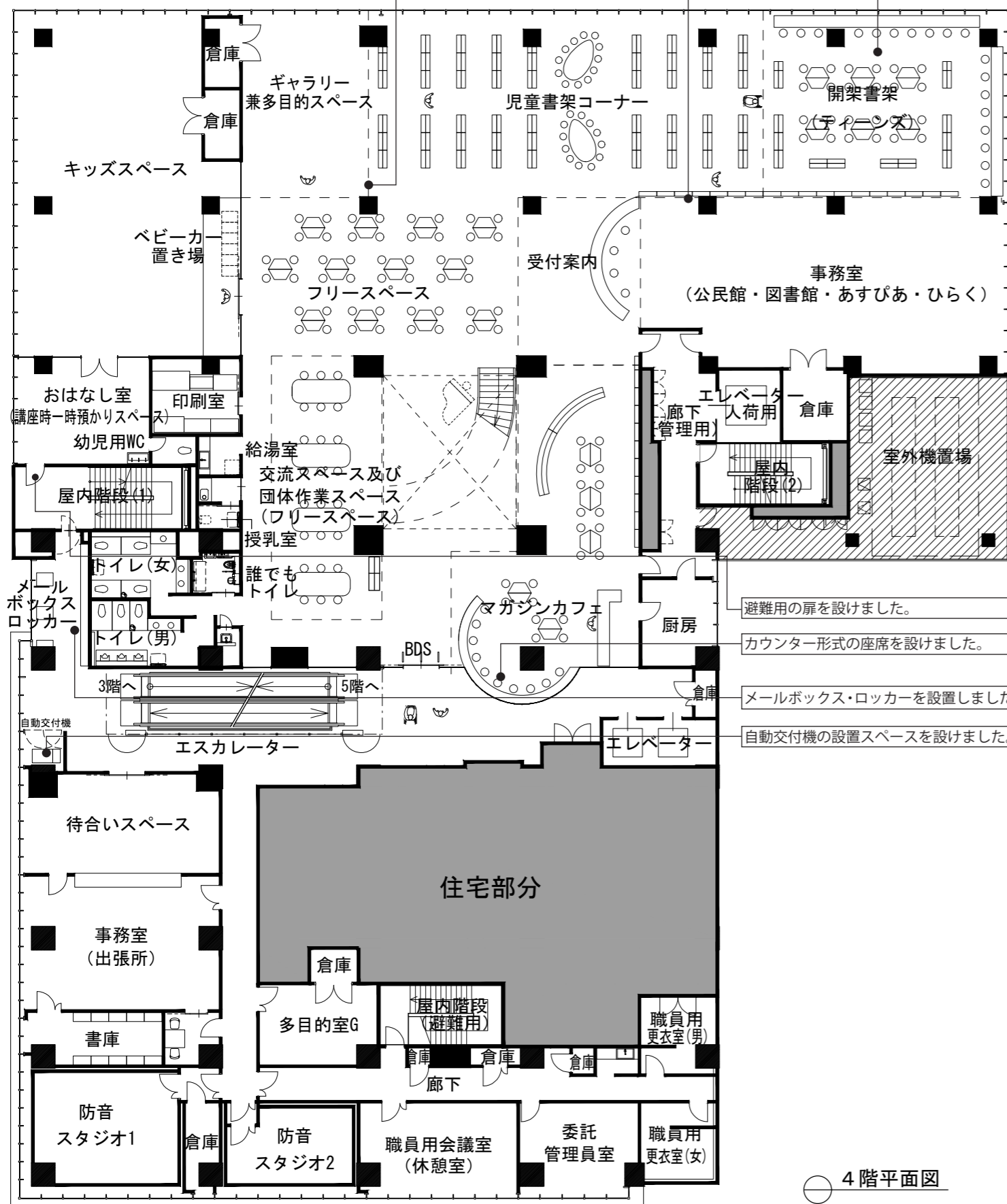
# 小川駅西口公共床の基本設計 レイアウト (完成版)

ガラス壁をなくし、イベントでも使用できるように多目的スペースとしました。

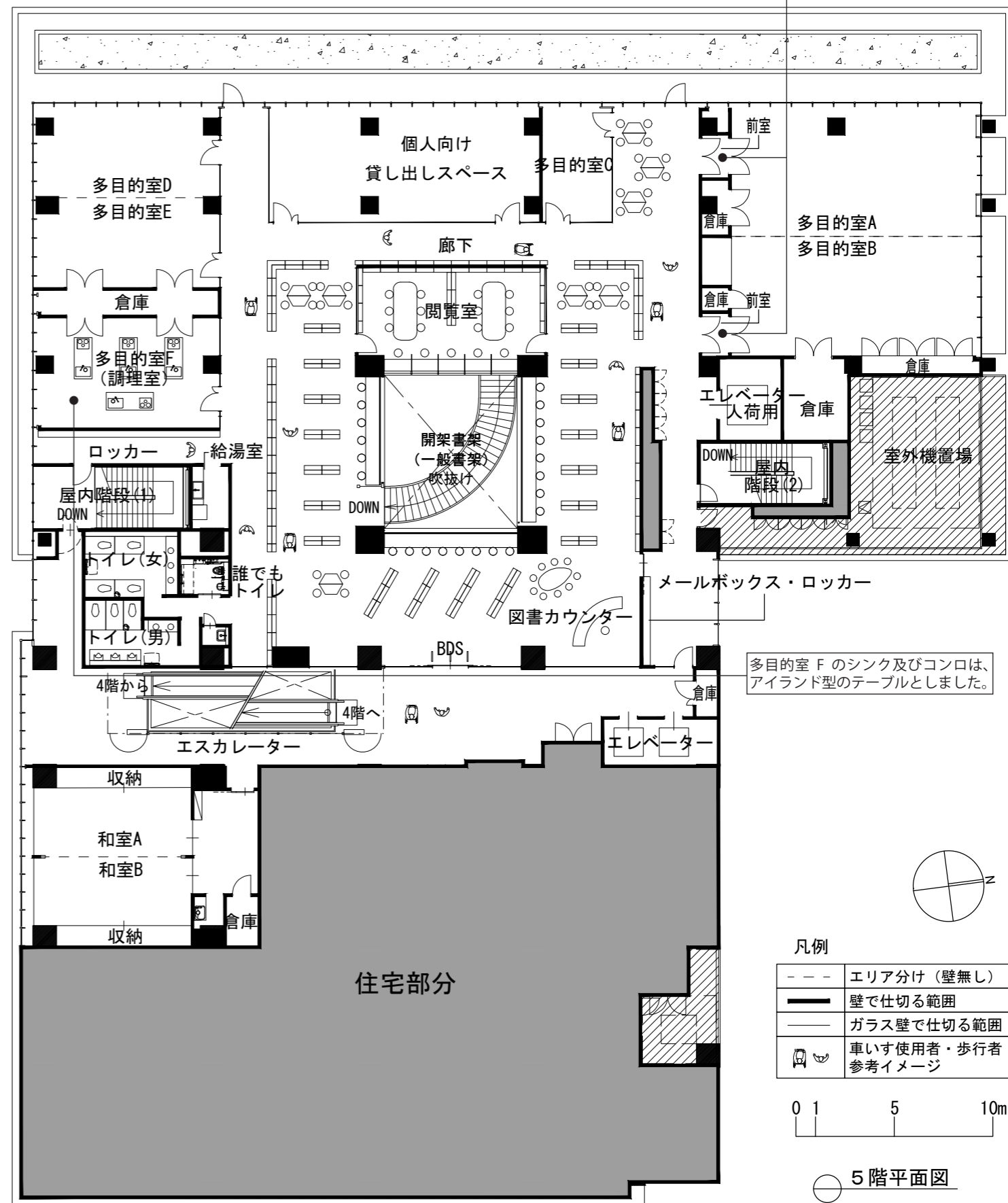
事務室の壁を書架に変更し、ティーンズコーナーの見通しを確保しました。

ティーンズコーナーの座席数を増やしました。

音漏れに配慮して前室を設けました。



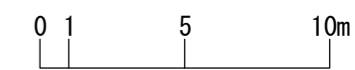
- 避難用の扉を設けました。
- カウンター形式の座席を設けました。
- メールボックス・ロッカーを設置しました。
- 自動交付機の設置スペースを設けました。



多目的室 F のシンク及びコンロは、アイランド型のテーブルとしました。

凡例

---	エリア分け (壁無し)
—	壁で仕切る範囲
---	ガラス壁で仕切る範囲
🚶	車いす使用者・歩行者参考イメージ



※机・書架・ピアノ等の備品についてはイメージとして記載しているもので確定しているものではありません。