

令和3年度

小平市特別会計歳入歳出決算書
・下水道事業会計決算書

国民健康保険事業特別会計
後期高齢者医療特別会計
介護保険事業特別会計
下水道事業会計

小 平 市

令和3年度

小平市国民健康保険事業特別会計

歳入歳出決算書

令和3年度小平市国民健康保険事業
特別会計歳入歳出決算の認定について

地方自治法第233条第3項の規定に基づき、令和3年度小平市国民健康保険事業特別会計歳入歳出決算を、別紙監査委員の意見をつけて次のとおり議会の認定に付する。

歳入歳出決算
歳入

款	項	予 算 現 額 A	調 定 額 B
1 国民健康保険税		3,329,264,000	4,230,344,687
	1 国民健康保険税	3,329,264,000	4,230,344,687
2 一部負担金		2,000	0
	1 一部負担金	2,000	0
3 使用料及び手数料		1,000	750
	1 手数料	1,000	750
4 国庫支出金		1,000	11,798,000
	1 国庫補助金	1,000	11,798,000
5 都支出金		11,833,352,000	11,794,523,347
	1 都補助金	11,833,351,000	11,794,523,347
	2 財政安定化基金交付金	1,000	0
6 財産収入		7,000	102,619
	1 財産運用収入	6,000	101,319
	2 財産売払収入	1,000	1,300
7 繰入金		2,340,000,000	2,025,000,000
	1 他会計繰入金	2,190,000,000	1,875,000,000
	2 基金繰入金	150,000,000	150,000,000
8 繰越金		214,810,000	214,810,771
	1 繰越金	214,810,000	214,810,771
9 諸収入		23,373,000	62,291,189
	1 延滞金、加算金及び過料	18,003,000	51,833,031
	2 市預金利子	8,000	8,692
	3 貸付金元利収入	1,000,000	0
	4 雑入	4,362,000	10,449,466
歳 入 合 計		17,740,810,000	18,338,871,363

() 内は収入済額のうち還付未済額

単位：円

収入済額 C	不納欠損額 D	収入未済額 E = B - C - D + 還付未済額	予算現額と収入 済額との比較 F = C - A
(8,681,076) 3,671,742,774	74,592,332	492,690,657	342,478,774
(8,681,076) 3,671,742,774	74,592,332	492,690,657	342,478,774
0	0	0	△2,000
0	0	0	△2,000
750	0	0	△250
750	0	0	△250
11,798,000	0	0	11,797,000
11,798,000	0	0	11,797,000
11,794,523,347	0	0	△38,828,653
11,794,523,347	0	0	△38,827,653
0	0	0	△1,000
102,619	0	0	95,619
101,319	0	0	95,319
1,300	0	0	300
2,025,000,000	0	0	△315,000,000
1,875,000,000	0	0	△315,000,000
150,000,000	0	0	0
214,810,771	0	0	771
214,810,771	0	0	771
61,814,625	20,027	456,537	38,441,625
51,833,031	0	0	33,830,031
8,692	0	0	692
0	0	0	△1,000,000
9,972,902	20,027	456,537	5,610,902
(8,681,076) 17,779,792,886	74,612,359	493,147,194	38,982,886

歳 出

款	項	予 算 現 額 A	支 出 済 額 B
1 総務費		253,694,000	223,750,869
	1 総務管理費	230,522,000	203,986,597
	2 徴税費	23,172,000	19,764,272
2 保険給付費		11,700,000,000	11,425,362,340
	1 療養諸費	10,177,488,000	9,938,018,200
	2 高額療養費	1,428,412,000	1,415,078,427
	3 移送費	100,000	0
	4 出産育児一時金	62,276,000	42,056,050
	5 葬祭費	11,000,000	10,250,000
	6 結核・精神医療給付金	18,724,000	18,490,122
	7 傷病手当金	2,000,000	1,469,541
3 国民健康保険事業費納付金		5,364,433,000	5,364,431,883
	1 医療給付費分	3,560,067,000	3,560,066,175
	2 後期高齢者支援金等分	1,256,521,000	1,256,520,921
	3 介護納付金分	547,845,000	547,844,787
4 保健事業費		208,626,000	184,532,773
	1 特定健康診査等事業費	165,811,000	148,049,400
	2 保健事業費	42,815,000	36,483,373
5 基金積立金		46,243,000	45,716,000
	1 基金積立金	46,243,000	45,716,000
6 公債費		1,000	0
	1 公債費	1,000	0
7 諸支出金		158,863,000	156,373,904
	1 償還金及び還付金	158,862,000	156,373,904
	2 繰出金	1,000	0
8 予備費		8,950,000	0
	1 予備費	8,950,000	0
歳 出 合 計		17,740,810,000	17,400,167,769

単位：円

翌年度繰越額 C	不 用 額 D=A-B-C	予 算 現 額 と 支 出 済 額 と の 比 較 E=A-B
0	29,943,131	29,943,131
0	26,535,403	26,535,403
0	3,407,728	3,407,728
0	274,637,660	274,637,660
0	239,469,800	239,469,800
0	13,333,573	13,333,573
0	100,000	100,000
0	20,219,950	20,219,950
0	750,000	750,000
0	233,878	233,878
0	530,459	530,459
0	1,117	1,117
0	825	825
0	79	79
0	213	213
0	24,093,227	24,093,227
0	17,761,600	17,761,600
0	6,331,627	6,331,627
0	527,000	527,000
0	527,000	527,000
0	1,000	1,000
0	1,000	1,000
0	2,489,096	2,489,096
0	2,488,096	2,488,096
0	1,000	1,000
0	8,950,000	8,950,000
0	8,950,000	8,950,000
0	340,642,231	340,642,231

歳	入	総	額	17,779,792,886 円				
歳	出	総	額	17,400,167,769 円				
歳	入	歳	出	差	引	残	額	379,625,117 円

令和 4 年 9 月 30 日 提出

小 平 市 長 小 林 洋 子

小平市国民健康保険事業特別会計

決算添付資料

目 次

1 歳入歳出決算事項別明細書

(1) 歳 入

第 1 款	国民健康保険税	4
第 2 款	一部負担金	4
第 3 款	使用料及び手数料	4
第 4 款	国庫支出金	4
第 5 款	都支出金	6
第 6 款	財産収入	6
第 7 款	繰入金	6
第 8 款	繰越金	8
第 9 款	諸収入	8

(2) 歳 出

第 1 款	総務費	14
第 2 款	保険給付費	16
第 3 款	国民健康保険事業費納付金	20
第 4 款	保健事業費	22
第 5 款	基金積立金	24
第 6 款	公債費	26
第 7 款	諸支出金	28
第 8 款	予備費	30

2 実質収支に関する調書

実質収支に関する調書	35
------------	-------	----

決算附属書類

① 令和3年度款別決算額表(令和2年度対比)	38
② 令和3年度款別構成表	40
③ 年度別決算額表	41
④ 年度別被保険者1人当たり診療費用額の推移	42
⑤ 年度別被保険者1人当たり諸費の推移	43
⑥ 被保険者状況	44
⑦ 一般会計繰入金状況	45
⑧ 国民健康保険税・医療保険分(基礎課税額)の収入	46
⑨ 国民健康保険税・後期高齢者支援金分(後期高齢者支援金等 課税額)の収入	48
⑩ 国民健康保険税・介護保険分(介護納付金課税額)の収入	50
⑪ 国民健康保険税の徴収率	52
⑫ 国民健康保険税調定額算定賦課割合	52
⑬ 国民健康保険税算定税率等	52
⑭ 国民健康保険税・滞納繰越分の内訳	53
⑮ 給付実績	54
⑯ 受診率、1件当たり費用額、1人当たり費用額、 1人当たり保険税額の推移	54
⑰ 不当利得、第三者納付金状況	55
⑱ 診療報酬明細書(レセプト)点検結果	55
⑲ 「事務事業表」について(見方)	56
⑳ 令和3年度主要施策の内容と成果の概要	58

1 歲入歲出決算事項別明細書

歳

入

科 目			予 算 現 額				節	
款	項	目	当 初 予 算 額 A	補 正 予 算 額 B	継 続 費 及 び 繰 越 事 業 費 繰 越 財 源 充 当 額 C	計 D=A+B+C	節	
							区 分	金 額
1		国民健康保険税	3,329,264,000	0	0	3,329,264,000		
	1	国民健康保険税	3,329,264,000	0	0	3,329,264,000		
		1 一般被保険者 国民健康保険 税	3,328,978,000	0	0	3,328,978,000		
							1 医療給付費分 現年課税分	2,071,855,000
							2 後期高齢者支 援金分現年課 税分	801,300,000
							3 介護納付金分 現年課税分	297,068,000
							4 医療給付費分 滞納繰越分	99,429,000
							5 後期高齢者支 援金分滞納繰 越分	40,040,000
							6 介護納付金分 滞納繰越分	19,286,000
		2 退職被保険者 等国民健康保 険税	286,000	0	0	286,000		
							1 医療給付費分 現年課税分	1,000
							2 後期高齢者支 援金分現年課 税分	1,000
							3 介護納付金分 現年課税分	1,000
							4 医療給付費分 滞納繰越分	155,000
							5 後期高齢者支 援金分滞納繰 越分	65,000
							6 介護納付金分 滞納繰越分	63,000
2		一部負担金	2,000	0	0	2,000		
	1	一部負担金	2,000	0	0	2,000		
		1 一般被保険者 一部負担金	1,000	0	0	1,000		
							1 現年分	1,000
		2 退職被保険者 等一部負担金	1,000	0	0	1,000		
							1 現年分	1,000
3		使用料及び手数料	1,000	0	0	1,000		
	1	手数料	1,000	0	0	1,000		
		1 総務手数料	1,000	0	0	1,000		
							1 総務手数料	1,000
4		国庫支出金	1,000	0	0	1,000		
	1	国庫補助金	1,000	0	0	1,000		
		1 災害臨時特例 補助金	1,000	0	0	1,000		

調 定 額 E	収入済額 F	不納欠損額 G	収 入 未 済 額 H=E-F-G +還付未済額	備 考
4,230,344,687	3,671,742,774	74,592,332	492,690,657	還付未済額 8,681,076円 1,698件
4,230,344,687	3,671,742,774	74,592,332	492,690,657	還付未済額 8,681,076円 1,698件
4,229,470,721	3,671,349,578	74,509,114	492,293,105	還付未済額 8,681,076円 1,698件
2,410,314,444	2,295,952,893	139,211	121,515,620	還付未済額 7,293,280円 1,038件
924,417,426	877,255,653	58,689	47,895,465	還付未済額 792,381円 434件
353,238,330	331,697,648	5,600	21,893,197	還付未済額 358,115円 166件
340,072,710	104,917,682	46,318,192	189,062,137	還付未済額 225,301円 47件
135,601,703	41,237,886	19,336,418	75,038,362	還付未済額 10,963円 10件
65,826,108	20,287,816	8,651,004	36,888,324	還付未済額 1,036円 3件
873,966	393,196	83,218	397,552	
0	0	0	0	
0	0	0	0	
0	0	0	0	
469,926	210,910	39,997	219,019	
200,284	95,402	18,208	86,674	
203,756	86,884	25,013	91,859	
0	0	0	0	
0	0	0	0	
0	0	0	0	
0	0	0	0	
0	0	0	0	
0	0	0	0	
0	0	0	0	
750	750	0	0	
750	750	0	0	
750	750	0	0	
750	750	0	0	
11,798,000	11,798,000	0	0	
11,798,000	11,798,000	0	0	
11,592,000	11,592,000	0	0	

科 目		予 算 現 額				節		
款	項	目	当 初 予 算 額 A	補 正 予 算 額 B	継 続 費 及 び 繰 越 事 業 費 繰 越 財 源 充 当 額 C	計 D=A+B+C	区 分	金 額
4	1	1					1 災害臨時特例補助金	1,000
		2 社会保障・税番号制度システム整備費補助金	0	0	0	0		
							1 社会保障・税番号制度システム整備費補助金	0
5	都支出金		11,133,352,000	700,000,000	0	11,833,352,000		
	1	都補助金	11,133,351,000	700,000,000	0	11,833,351,000		
		1 保険給付費等交付金	11,093,351,000	700,000,000	0	11,793,351,000		
							1 普通交付金	11,592,826,000
							2 特別交付金	200,525,000
		2 都補助金	40,000,000	0	0	40,000,000		
							1 都補助金	40,000,000
	2	財政安定化基金交付金	1,000	0	0	1,000		
		1 財政安定化基金交付金	1,000	0	0	1,000		
							1 財政安定化基金交付金	1,000
6	財産収入		7,000	0	0	7,000		
	1	財産運用収入	6,000	0	0	6,000		
		1 利子及び配当金	6,000	0	0	6,000		
							1 利子及び配当金	6,000
	2	財産売払収入	1,000	0	0	1,000		
		1 物品売払収入	1,000	0	0	1,000		
							1 物品売払収入	1,000
7	繰入金		2,340,000,000	0	0	2,340,000,000		
	1	他会計繰入金	2,190,000,000	0	0	2,190,000,000		
		1 一般会計繰入金	2,190,000,000	0	0	2,190,000,000		
							1 保険基盤安定繰入金（保険税軽減分）	396,467,000
							2 保険基盤安定繰入金（保険者支援分）	268,447,000
							3 職員給与費等繰入金	279,374,000
							4 出産育児一時金繰入金	42,000,000
							5 財政安定化支援事業繰入金	13,626,000
							6 その他一般会計繰入金	1,190,086,000
	2	基金繰入金	150,000,000	0	0	150,000,000		

調 定 額 E	収入済額 F	不納欠損額 G	収 入 未 済 額 H=E-F-G +還付未済額	備 考
11,592,000	11,592,000	0	0	
206,000	206,000	0	0	
206,000	206,000	0	0	
11,794,523,347	11,794,523,347	0	0	
11,794,523,347	11,794,523,347	0	0	
11,745,359,347	11,745,359,347	0	0	
11,505,509,347	11,505,509,347	0	0	
239,850,000	239,850,000	0	0	
49,164,000	49,164,000	0	0	
49,164,000	49,164,000	0	0	
0	0	0	0	
0	0	0	0	
0	0	0	0	
102,619	102,619	0	0	
101,319	101,319	0	0	
101,319	101,319	0	0	
101,319	101,319	0	0	
1,300	1,300	0	0	
1,300	1,300	0	0	
1,300	1,300	0	0	
2,025,000,000	2,025,000,000	0	0	
1,875,000,000	1,875,000,000	0	0	
1,875,000,000	1,875,000,000	0	0	
401,928,520	401,928,520	0	0	
273,638,301	273,638,301	0	0	
241,327,078	241,327,078	0	0	
27,947,000	27,947,000	0	0	
12,830,321	12,830,321	0	0	
917,328,780	917,328,780	0	0	
150,000,000	150,000,000	0	0	

科 目		予 算 現 額				節		
款	項	目	当 初 予 算 額 A	補 正 予 算 額 B	繼 続 費 及 び 繰 越 事 業 費 繰 越 財 源 充 当 額 C	計 D=A+B+C	区 分	金 額
7	2	1 運営基金繰入金	150,000,000	0	0	150,000,000		
							1 運営基金繰入金	150,000,000
8		繰越金	50,000,000	164,810,000	0	214,810,000		
	1	繰越金	50,000,000	164,810,000	0	214,810,000		
		1 繰越金	50,000,000	164,810,000	0	214,810,000		
							1 繰越金	214,810,000
9		諸収入	23,373,000	0	0	23,373,000		
	1	延滞金、加算金及び過料	18,003,000	0	0	18,003,000		
		1 一般被保険者延滞金	17,997,000	0	0	17,997,000		
							1 医療給付費分延滞金	17,797,000
							2 後期高齢者支援金分延滞金	100,000
							3 介護納付金分延滞金	100,000
		2 退職被保険者等延滞金	3,000	0	0	3,000		
							1 医療給付費分延滞金	1,000
							2 後期高齢者支援金分延滞金	1,000
							3 介護納付金分延滞金	1,000
		3 一般被保険者加算金	1,000	0	0	1,000		
							1 一般被保険者加算金	1,000
		4 退職被保険者等加算金	1,000	0	0	1,000		
							1 退職被保険者等加算金	1,000
		5 過料	1,000	0	0	1,000		
							1 過料	1,000
	2	市預金利子	8,000	0	0	8,000		
		1 市預金利子	8,000	0	0	8,000		
							1 市預金利子	8,000
	3	貸付金元利収入	1,000,000	0	0	1,000,000		
		1 貸付金返還金	1,000,000	0	0	1,000,000		
							1 貸付金返還金	1,000,000
	4	雑入	4,362,000	0	0	4,362,000		
		1 一般被保険者第三者納付金	3,000,000	0	0	3,000,000		
							1 一般被保険者第三者納付金	3,000,000

調 定 額 E	収入済額 F	不納欠損額 G	収 入 未 済 額 H=E-F-G +還付未済額	備 考
150,000,000	150,000,000	0	0	
150,000,000	150,000,000	0	0	
214,810,771	214,810,771	0	0	
214,810,771	214,810,771	0	0	
214,810,771	214,810,771	0	0	
214,810,771	214,810,771	0	0	
62,291,189	61,814,625	20,027	456,537	
51,833,031	51,833,031	0	0	
51,304,503	51,304,503	0	0	
48,154,891	48,154,891	0	0	
2,114,682	2,114,682	0	0	
1,034,930	1,034,930	0	0	
526,554	526,554	0	0	
282,007	282,007	0	0	
128,543	128,543	0	0	
116,004	116,004	0	0	
1,064	1,064	0	0	
1,064	1,064	0	0	
910	910	0	0	
910	910	0	0	
0	0	0	0	
0	0	0	0	
8,692	8,692	0	0	
8,692	8,692	0	0	
8,692	8,692	0	0	
0	0	0	0	
0	0	0	0	
0	0	0	0	
10,449,466	9,972,902	20,027	456,537	
7,927,914	7,927,914	0	0	
7,927,914	7,927,914	0	0	

科 目			予 算 現 額				節	
款	項	目	当 初 予 算 額 A	補 正 予 算 額 B	繼 続 費 及 び 繰 越 事 業 費 繰 越 財 源 充 当 額 C	計 D = A+B+C	節	
							区 分	金 額
9	4	2 退職被保険者等第三者納付金	1,000	0	0	1,000		
							1 退職被保険者等第三者納付金	1,000
		3 一般被保険者返納金	100,000	0	0	100,000		
							1 一般被保険者返納金	100,000
		4 退職被保険者等返納金	1,000	0	0	1,000		
							1 退職被保険者等返納金	1,000
		5 雑入	1,260,000	0	0	1,260,000		
					1 雑入	1,260,000		
歳 入 合 計			16,876,000,000	864,810,000	0	17,740,810,000		

単位：円

調 定 額 E	収入済額 F	不納欠損額 G	収 入 未 済 額 H = E - F - G + 還付未済額	備 考
0	0	0	0	
0	0	0	0	
1,228,585	752,021	20,027	456,537	
1,228,585	752,021	20,027	456,537	
6,475	6,475	0	0	
6,475	6,475	0	0	
1,286,492	1,286,492	0	0	
1,286,492	1,286,492	0	0	
18,338,871,363	17,779,792,886	74,612,359	493,147,194	還付未済額 8,681,076円 1,698件

歳

出

科 目			予 算 現 額					節	
款	項	目	当 初 予 算 額 A	補 正 予 算 額 B	繼 続 費 及 び 繰 越 事 業 費 額 C	予 備 費 支 出 及 減 流 用 D	計 E=A+B+C+D	節	
								区 分	金 額
1	総務費		253,694,000	0	0	0	253,694,000		
	1	総務管理費	230,522,000	0	0	0	230,522,000		
		1 一般管理費	222,394,000	0	0	0	222,394,000		
								1 報酬	7,586,000
								2 給料	62,378,000
								3 職員手当等	54,201,000
								4 共済費	23,433,000
								8 旅費	287,000
								10 需用費	1,564,000
								11 役務費	14,107,000
								12 委託料	57,976,000
								17 備品購入費	42,000
								18 負担金、補助 及び交付金	820,000
		2 運営協議会 費	1,727,000	0	0	0	1,727,000		
								1 報酬	1,487,000
								8 旅費	9,000
								12 委託料	231,000
		3 連合会負担 金	4,095,000	0	0	0	4,095,000		
								18 負担金、補助 及び交付金	4,095,000
		4 趣旨普及費	2,306,000	0	0	0	2,306,000		
								10 需用費	636,000
								12 委託料	1,670,000
	2	徴税費	23,172,000	0	0	0	23,172,000		
		1 賦課徴税費	23,172,000	0	0	0	23,172,000		
								10 需用費	2,634,000
								11 役務費	9,093,000
								12 委託料	11,445,000

単位：円

支出済額 F	翌年度繰越額			不用額 J=E-F-G-H-I	備考
	継続費 通次繰越 G	繰越明許費 H	事故繰越 I		
223,750,869	0	0	0	29,943,131	
203,986,597	0	0	0	26,535,403	
197,390,352	0	0	0	25,003,648	
7,129,158	0	0	0	456,842	
57,165,002	0	0	0	5,212,998	
46,745,116	0	0	0	7,455,884	
21,391,853	0	0	0	2,041,147	
119,162	0	0	0	167,838	
1,505,784	0	0	0	58,216	同目、委託料から予算流用 181,000円 同目、負担金、補助及び交付金へ予算流用 747,000円
12,174,878	0	0	0	1,932,122	
50,303,260	0	0	0	7,672,740	同目、需用費へ予算流用 181,000円 同目、備品購入費へ予算流用 42,000円
41,360	0	0	0	640	同目、委託料から予算流用 42,000円
814,779	0	0	0	5,221	同目、需用費から予算流用 747,000円
794,500	0	0	0	932,500	
712,000	0	0	0	775,000	
0	0	0	0	9,000	
82,500	0	0	0	148,500	
3,987,165	0	0	0	107,835	
3,987,165	0	0	0	107,835	
1,814,580	0	0	0	491,420	
234,993	0	0	0	401,007	
1,579,587	0	0	0	90,413	
19,764,272	0	0	0	3,407,728	
19,764,272	0	0	0	3,407,728	
1,798,109	0	0	0	835,891	
7,482,921	0	0	0	1,610,079	
10,483,242	0	0	0	961,758	

科 目			予 算 現 額					節	
款	項	目	当 初 予 算 額 A	補 正 予 算 額 B	繼 続 費 及 業 務 費 線 越 事 業 費 C	予 備 費 支 出 及 減 用 D	計 E=A+B+C+D	節	
								区 分	金 額
2	保 險 給 付 費		11,000,000,000	700,000,000	0	0	11,700,000,000		
	1	療 養 諸 費	9,593,200,000	700,000,000	0	△115,712,000	10,177,488,000		
		1 一般被保険者療養給付費	9,426,050,000	700,000,000	0	△119,934,000	10,006,116,000		
								18 負担金、補助及び交付金	10,006,116,000
		2 退職被保険者等療養給付費	49,000	0	0	0	49,000		
								18 負担金、補助及び交付金	49,000
		3 一般被保険者療養費	107,100,000	0	0	4,222,000	111,322,000		
								18 負担金、補助及び交付金	111,322,000
		4 退職被保険者等療養費	1,000	0	0	0	1,000		
								18 負担金、補助及び交付金	1,000
		5 審査支払手数料	60,000,000	0	0	0	60,000,000		
								12 委託料	60,000,000
	2	高 額 療 養 費	1,312,700,000	0	0	115,712,000	1,428,412,000		
		1 一般被保険者高額療養費	1,311,670,000	0	0	115,712,000	1,427,382,000		
								18 負担金、補助及び交付金	1,427,382,000
		2 退職被保険者等高額療養費	29,000	0	0	0	29,000		
								18 負担金、補助及び交付金	29,000
		3 一般被保険者高額介護合算療養費	1,000,000	0	0	0	1,000,000		
								18 負担金、補助及び交付金	1,000,000
		4 退職被保険者等高額介護合算療養費	1,000	0	0	0	1,000		
								18 負担金、補助及び交付金	1,000
	3	移 送 費	100,000	0	0	0	100,000		
		1 一般被保険者移送費	99,000	0	0	0	99,000		
								18 負担金、補助及び交付金	99,000
		2 退職被保険者等移送費	1,000	0	0	0	1,000		

単位：円

支出済額 F	翌年度繰越額			不用額 J=E-F-G-H-I	備考
	継続費 通次繰越 G	繰越明許費 H	事故繰越 I		
11,425,362,340	0	0	0	274,637,660	
9,938,018,200	0	0	0	239,469,800	
9,775,376,821	0	0	0	230,739,179	
9,775,376,821	0	0	0	230,739,179	同項、一般被保険者療養費、負担金、補助及び交付金へ予算流用 4,222,000円 同項、高額療養費、一般被保険者高額療養費、負担金、補助及び交付金へ予算流用 115,712,000円
0	0	0	0	49,000	
0	0	0	0	49,000	
110,210,846	0	0	0	1,111,154	
110,210,846	0	0	0	1,111,154	同項、一般被保険者療養給付費、負担金、補助及び交付金から予算流用 4,222,000円
0	0	0	0	1,000	
0	0	0	0	1,000	
52,430,533	0	0	0	7,569,467	
52,430,533	0	0	0	7,569,467	
1,415,078,427	0	0	0	13,333,573	
1,414,532,405	0	0	0	12,849,595	
1,414,532,405	0	0	0	12,849,595	同項、療養諸費、一般被保険者療養給付費、負担金、補助及び交付金から予算流用 115,712,000円
0	0	0	0	29,000	
0	0	0	0	29,000	
546,022	0	0	0	453,978	
546,022	0	0	0	453,978	
0	0	0	0	1,000	
0	0	0	0	1,000	
0	0	0	0	100,000	
0	0	0	0	99,000	
0	0	0	0	99,000	
0	0	0	0	1,000	

科 目			予 算 現 額					節	
款	項	目	当 初 予 算 額 A	補 正 予 算 額 B	繼 続 費 及 び 繰 越 事 業 費 額 C	予 備 費 支 出 及 増 減 用 D	計 E=A+B+C+D	節	
								区 分	金 額
2	3	2						18 負担金、補助 及び交付金	1,000
	4	出産育児一時金	63,000,000	0	0	△724,000	62,276,000		
		1 出産育児一時金	63,000,000	0	0	△724,000	62,276,000		
								18 負担金、補助 及び交付金	62,276,000
	5	葬祭費	11,000,000	0	0	0	11,000,000		
		1 葬祭費	11,000,000	0	0	0	11,000,000		
								18 負担金、補助 及び交付金	11,000,000
	6	結核・精神 医療給付金	18,000,000	0	0	724,000	18,724,000		
		1 結核・精神 医療給付金	18,000,000	0	0	724,000	18,724,000		
								18 負担金、補助 及び交付金	18,724,000
	7	傷病手当金	2,000,000	0	0	0	2,000,000		
		1 傷病手当金	2,000,000	0	0	0	2,000,000		
								18 負担金、補助 及び交付金	2,000,000

単位：円

支出済額 F	翌年度繰越額			不用額 J=E-F-G-H-I	備考
	継続費 通次繰越 G	繰越明許費 H	事故繰越 I		
0	0	0	0	1,000	
42,056,050	0	0	0	20,219,950	
42,056,050	0	0	0	20,219,950	
42,056,050	0	0	0	20,219,950	同款、結核・精神医療給付金、結核・精神医療給付金、負担金、補助及び交付金へ予算流用 724,000円
10,250,000	0	0	0	750,000	
10,250,000	0	0	0	750,000	
10,250,000	0	0	0	750,000	
18,490,122	0	0	0	233,878	
18,490,122	0	0	0	233,878	
18,490,122	0	0	0	233,878	同款、出産育児一時金、出産育児一時金、負担金、補助及び交付金から予算流用 724,000円
1,469,541	0	0	0	530,459	
1,469,541	0	0	0	530,459	
1,469,541	0	0	0	530,459	

科 目			予 算 現 額					節	
款	項	目	当 初 予 算 額 A	補 正 予 算 額 B	繼 続 費 及 び 繰 越 事 業 費 額 C	予 備 費 支 出 及 減 用 D	計 E=A+B+C+D	節	
								区 分	金 額
3		国民健康保険事業費納付金	5,364,433,000	0	0	0	5,364,433,000		
	1	医療給付費分	3,560,067,000	0	0	0	3,560,067,000		
		1 一般被保険者医療給付費分	3,560,067,000	0	0	0	3,560,067,000		
								18 負担金、補助及び交付金	3,560,067,000
	2	後期高齢者支援金等分	1,256,521,000	0	0	0	1,256,521,000		
		1 一般被保険者後期高齢者支援金等分	1,256,521,000	0	0	0	1,256,521,000		
								18 負担金、補助及び交付金	1,256,521,000
	3	介護納付金分	547,845,000	0	0	0	547,845,000		
		1 介護納付金分	547,845,000	0	0	0	547,845,000		
								18 負担金、補助及び交付金	547,845,000

単位：円

支出済額 F	翌年度繰越額			不用額 J=E-F-G-H-I	備考
	継続費 通次繰越 G	繰越明許費 H	事故繰越 I		
5,364,431,883	0	0	0	1,117	
3,560,066,175	0	0	0	825	
3,560,066,175	0	0	0	825	
3,560,066,175	0	0	0	825	
1,256,520,921	0	0	0	79	
1,256,520,921	0	0	0	79	
1,256,520,921	0	0	0	79	
547,844,787	0	0	0	213	
547,844,787	0	0	0	213	
547,844,787	0	0	0	213	

科 目			予 算 現 額					節	
款	項	目	当 初 予 算 額 A	補 正 予 算 額 B	繼 続 費 及 び 繰 越 事 業 費 額 C	予 備 費 支 出 及 び 減 流 用 D	計 E=A+B+C+D	節	
								区 分	金 額
4		保健事業費	208,626,000	0	0	0	208,626,000		
	1	特定健康診 査等事業費	165,811,000	0	0	0	165,811,000		
		1 特定健康診 査等事業費	165,811,000	0	0	0	165,811,000		
								1 報酬	1,177,000
								3 職員手当等	175,000
								10 需用費	409,000
								11 役務費	4,024,000
								12 委託料	156,580,000
								18 負担金、補助 及び交付金	3,446,000
	2	保健事業費	42,815,000	0	0	0	42,815,000		
		1 保健事業費	42,815,000	0	0	0	42,815,000		
								10 需用費	160,000
								12 委託料	31,123,000
								17 備品購入費	32,000
								18 負担金、補助 及び交付金	10,500,000
								20 貸付金	1,000,000

単位：円

支出済額 F	翌年度繰越額			不用額 J=E-F-G-H-I	備考
	継続費 通次繰越 G	繰越明許費 H	事故繰越 I		
184,532,773	0	0	0	24,093,227	
148,049,400	0	0	0	17,761,600	
148,049,400	0	0	0	17,761,600	
697,852	0	0	0	479,148	
107,841	0	0	0	67,159	
349,110	0	0	0	59,890	
3,165,354	0	0	0	858,646	
140,610,755	0	0	0	15,969,245	
3,118,488	0	0	0	327,512	
36,483,373	0	0	0	6,331,627	
36,483,373	0	0	0	6,331,627	
143,440	0	0	0	16,560	同日、委託料から予算流用 27,000円
26,649,233	0	0	0	4,473,767	同日、需用費へ予算流用 27,000円 同日、備品購入費へ予算流用 32,000円
31,900	0	0	0	100	同日、委託料から予算流用 32,000円
9,658,800	0	0	0	841,200	
0	0	0	0	1,000,000	

科 目			予 算 現 額					節	
款	項	目	当 初 予 算 額 A	補 正 予 算 額 B	繼 続 費 及 び 繰 越 事 業 費 額 C	予 備 費 支 出 及 び 減 流 用 D	計 E=A+B+C+D	節	
								区 分	金 額
5		基金積立金	6,243,000	40,000,000	0	0	46,243,000		
	1	基金積立金	6,243,000	40,000,000	0	0	46,243,000		
		1 職員退職手当基金積立金	6,237,000	0	0	0	6,237,000		
								24 積立金	6,237,000
		2 運営基金積立金	6,000	40,000,000	0	0	40,006,000		
								24 積立金	40,006,000

單位：円

支出済額 F	翌年度繰越額			不用額 J=E-F-G-H-I	備考
	継続費 通次繰越 G	繰越明許費 H	事故繰越 I		
45,716,000	0	0	0	527,000	
45,716,000	0	0	0	527,000	
5,716,000	0	0	0	521,000	
5,716,000	0	0	0	521,000	
40,000,000	0	0	0	6,000	
40,000,000	0	0	0	6,000	

科 目			予 算 現 額					節	
款	項	目	当 初 予 算 額 A	補 正 予 算 額 B	繼 続 費 及 び 繰 越 事 業 費 額 C	予 備 費 支 出 及 び 減 流 用 D	計 E=A+B+C+D	区 分	金 額
								6	公債費
	1	公債費	1,000	0	0	0	1,000		
		1 利子	1,000	0	0	0	1,000		
								22 償還金、利子 及び割引料	1,000

単位：円

支出済額 F	翌年度繰越額			不用額 J=E-F-G-H-I	備考
	継続費 通次繰越 G	繰越明許費 H	事故繰越 I		
0	0	0	0	1,000	
0	0	0	0	1,000	
0	0	0	0	1,000	
0	0	0	0	1,000	

科 目			予 算 現 額					節	
款	項	目	当 初 予 算 額 A	補 正 予 算 額 B	繼 続 費 及 び 繰 越 事 業 費 額 C	予 備 費 支 出 及 流 用 増 減 D	計 E=A+B+C+D	節	
								区 分	金 額
7		諸支出金	33,003,000	119,430,000	0	6,430,000	158,863,000		
	1	償還金及び 還付金	33,002,000	119,430,000	0	6,430,000	158,862,000		
		1 還付金及び 還付金加算 金	33,000,000	0	0	6,000,000	39,000,000		
								22 償還金、利子 及び割引料	39,000,000
		2 償還金	2,000	119,430,000	0	430,000	119,862,000		
								22 償還金、利子 及び割引料	119,862,000
	2	繰出金	1,000	0	0	0	1,000		
		1 一般会計繰 出金	1,000	0	0	0	1,000		
								27 繰出金	1,000

単位：円

支出済額 F	翌年度繰越額			不用額 J=E-F-G-H-I	備考
	継続費 通次繰越 G	繰越明許費 H	事故繰越 I		
156,373,904	0	0	0	2,489,096	
156,373,904	0	0	0	2,488,096	
36,949,500	0	0	0	2,050,500	
36,949,500	0	0	0	2,050,500	予備費充当 6,000,000円
119,424,404	0	0	0	437,596	
119,424,404	0	0	0	437,596	予備費充当 430,000円
0	0	0	0	1,000	
0	0	0	0	1,000	
0	0	0	0	1,000	

科 目			予 算 現 額					節	
款	項	目	当 初 予 算 額 A	補 正 予 算 額 B	繼 続 費 及 び 繰 越 事 業 費 額 C	予 備 費 支 出 及 び 流 用 増 減 D	計 E=A+B+C+D	節	
								区 分	金 額
8		予備費	10,000,000	5,380,000	0	△6,430,000	8,950,000		
	1	予備費	10,000,000	5,380,000	0	△6,430,000	8,950,000		
		1 予備費	10,000,000	5,380,000	0	△6,430,000	8,950,000		
		歳 出 合 計	16,876,000,000	864,810,000	0	0	17,740,810,000		

単位：円

支出済額 F	翌年度繰越額			不用額 J=E-F-G-H-I	備考
	継続費 通次繰越 G	繰越明許費 H	事故繰越 I		
0	0	0	0	8,950,000	
0	0	0	0	8,950,000	
0	0	0	0	8,950,000	第7款～ 6,430,000円
17,400,167,769	0	0	0	340,642,231	

2 実質収支に関する調書

実質収支に関する調書

区 分	金 額	
1 歳 入 総 額	17,779,792,886 ^円	
2 歳 出 総 額	17,400,167,769	
3 歳 入 歳 出 差 引 額	379,625,117	
4 翌年度へ繰り越すべき財源	(1) 継続費通次繰越額	0
	(2) 繰越明許費繰越額	0
	(3) 事故繰越し繰越額	0
	計	0
5 実 質 収 支 額	379,625,117	
6 実質収支額のうち地方自治法第233条の2の規定による基金繰入額	0	

決 算 附 属 書 類

① 令和3年度款別決算額表（令和2年度対比）

(1) 歳入

款別	年度	予算現額	調定額	収入済額
		A	B	C
1 国民健康保険税	3年度	3,329,264,000	4,230,344,687	3,671,742,774
	2年度	3,497,146,000	4,225,416,885	3,631,813,142
2 一部負担金	3年度	2,000		
	2年度	2,000		
3 使用料及び手数料	3年度	1,000	750	750
	2年度	1,000	2,000	2,000
4 国庫支出金	3年度	1,000	11,798,000	11,798,000
	2年度	15,290,000	50,956,000	50,956,000
5 都支出金	3年度	11,833,352,000	11,794,523,347	11,794,523,347
	2年度	11,161,922,000	10,913,882,860	10,913,882,860
6 財産収入	3年度	7,000	102,619	102,619
	2年度	12,000	148,810	148,810
7 繰入金	3年度	2,340,000,000	2,025,000,000	2,025,000,000
	2年度	2,252,000,000	1,910,000,000	1,910,000,000
8 繰越金	3年度	214,810,000	214,810,771	214,810,771
	2年度	112,599,000	112,599,777	112,599,777
9 諸収入	3年度	23,373,000	62,291,189	61,814,625
	2年度	64,627,000	102,940,646	102,467,072
歳入合計	3年度	17,740,810,000	18,338,871,363	17,779,792,886
	2年度	17,103,599,000	17,315,946,978	16,721,869,661

調定額には、還付未済額を含まない。

(2) 歳出

款別	年度	当初予算額	補正予算額	予算額	予備費充当額
		A	B	C=A+B	D
1 総務費	3年度	253,694,000		253,694,000	
	2年度	224,046,000		224,046,000	
2 保険給付費	3年度	11,000,000,000	700,000,000	11,700,000,000	
	2年度	11,100,000,000	5,000,000	11,105,000,000	
3 国民健康保険事業費納付金	3年度	5,364,433,000		5,364,433,000	
	2年度	5,425,236,000		5,425,236,000	
4 保健事業費	3年度	208,626,000		208,626,000	
	2年度	204,572,000		204,572,000	
5 基金積立金	3年度	6,243,000	40,000,000	46,243,000	
	2年度	6,142,000		6,142,000	
6 公債費	3年度	1,000		1,000	
	2年度	1,000		1,000	
7 諸支出金	3年度	33,003,000	119,430,000	152,433,000	6,430,000
	2年度	31,003,000	101,304,000	132,307,000	1,285,000
8 予備費	3年度	10,000,000	5,380,000	15,380,000	△6,430,000
	2年度	5,000,000	1,295,000	6,295,000	△1,285,000
歳出合計	3年度	16,876,000,000	864,810,000	17,740,810,000	0
	2年度	16,996,000,000	107,599,000	17,103,599,000	0

(単位:円・%)

収入未済額 D=B-C-E+F	収入済額の予算現額に対する 増減額 C-A	収入済額の予算現額 に対する割合 C/A	収入済額の調定額 に対する割合 C/B	収入済額の歳入合計 に対する割合
492,690,657	342,478,774	110.3	86.8	20.7
554,085,087	134,667,142	103.9	86.0	21.7
	△2,000			0.0
	△2,000			0.0
	△250	75.0	100.0	0.0
	1,000	200.0	100.0	0.0
	11,797,000	1,179,800.0	100.0	0.1
	35,666,000	333.3	100.0	0.3
	△38,828,653	99.7	100.0	66.3
	△248,039,140	97.8	100.0	65.3
	95,619	1,466.0	100.0	0.0
	136,810	1,240.1	100.0	0.0
	△315,000,000	86.5	100.0	11.4
	△342,000,000	84.8	100.0	11.4
	771	100.0	100.0	1.2
	777	100.0	100.0	0.7
456,537	38,441,625	264.5	99.2	0.3
467,674	37,840,072	158.6	99.5	0.6
493,147,194	38,982,886	100.2	97.0	100.0
554,552,761	△381,729,339	97.8	96.6	100.0

E=不納欠損額

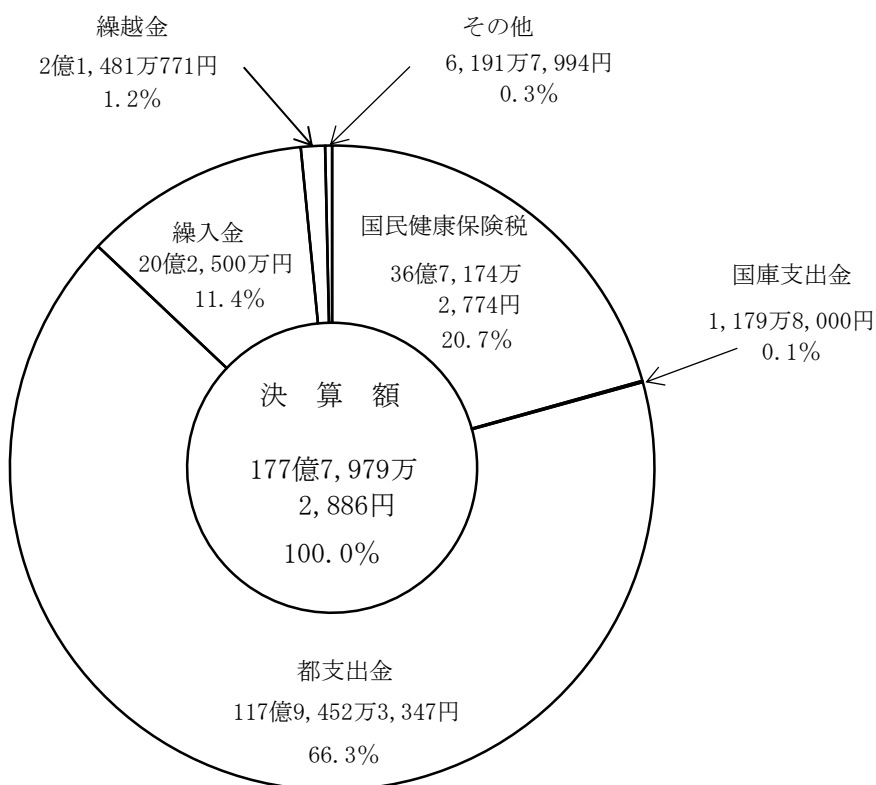
F=還付未済額

(単位:円・%)


繰越事業費 繰越額 E	予算現額 F=C+D+E	支出済額 G	翌年度繰越額 H	不用額 I=F-G-H	支出済額の 予算現額に 対する割合	支出済額の 歳入合計に 対する割合
	253,694,000	223,750,869		29,943,131	88.2	1.3
	224,046,000	203,802,487		20,243,513	91.0	1.2
	11,700,000,000	11,425,362,340		274,637,660	97.7	65.7
	11,105,000,000	10,562,634,593		542,365,407	95.1	64.0
	5,364,433,000	5,364,431,883		1,117	100.0	30.8
	5,425,236,000	5,425,234,432		1,568	100.0	32.9
	208,626,000	184,532,773		24,093,227	88.5	1.0
	204,572,000	177,543,364		27,028,636	86.8	1.1
	46,243,000	45,716,000		527,000	98.9	0.3
	6,142,000	5,927,000		215,000	96.5	0.0
	1,000			1,000		0.0
	1,000			1,000		0.0
	158,863,000	156,373,904		2,489,096	98.4	0.9
	133,592,000	131,917,014		1,674,986	98.7	0.8
	8,950,000	-		8,950,000	-	-
	5,010,000	-		5,010,000	-	-
0	17,740,810,000	17,400,167,769	0	340,642,231	98.1	100.0
0	17,103,599,000	16,507,058,890	0	596,540,110	96.5	100.0

② 令和3年度款別構成表

(1) 歳入



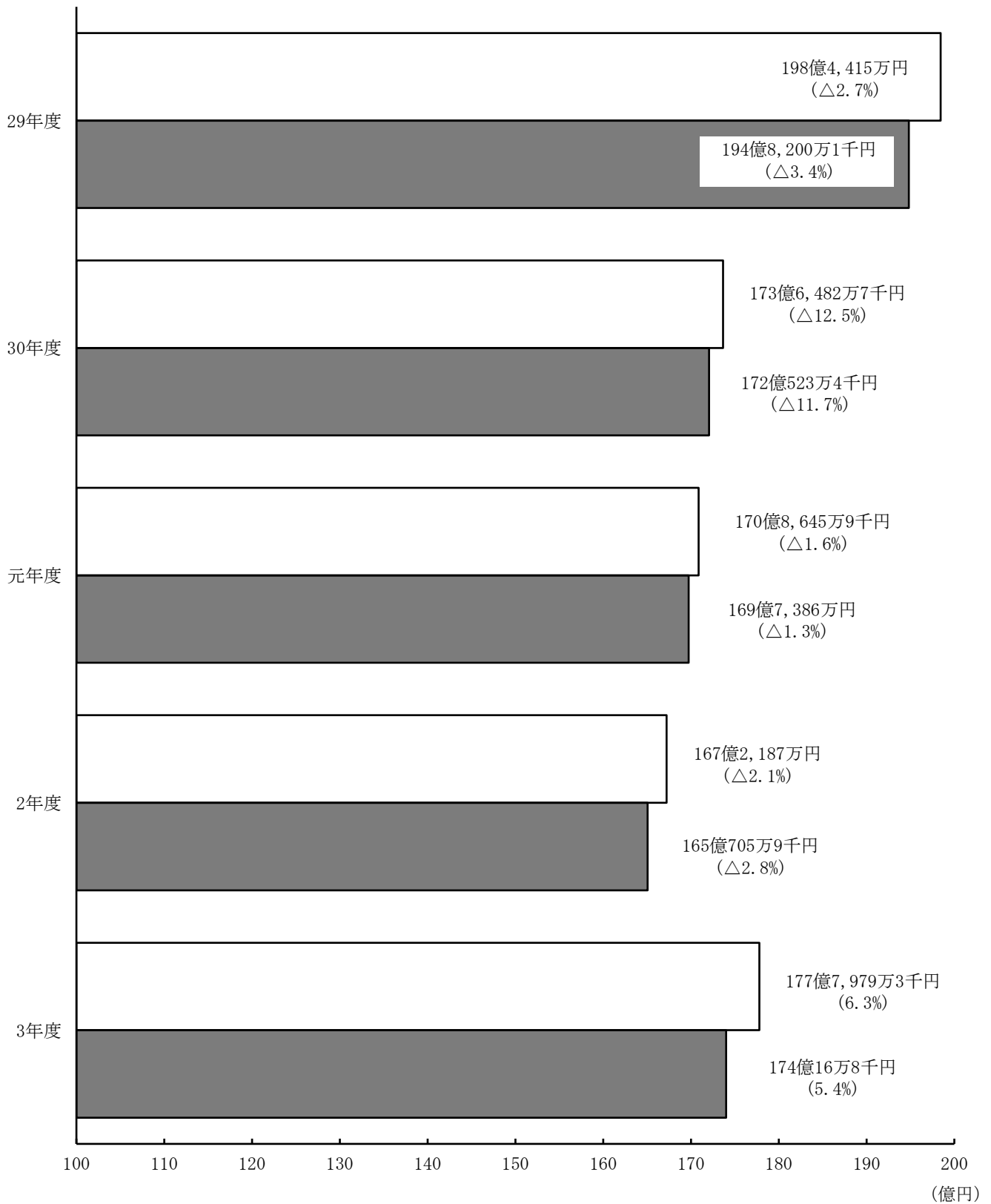
(2) 歳出



③ 年度別決算額表

□歳入
■歳出

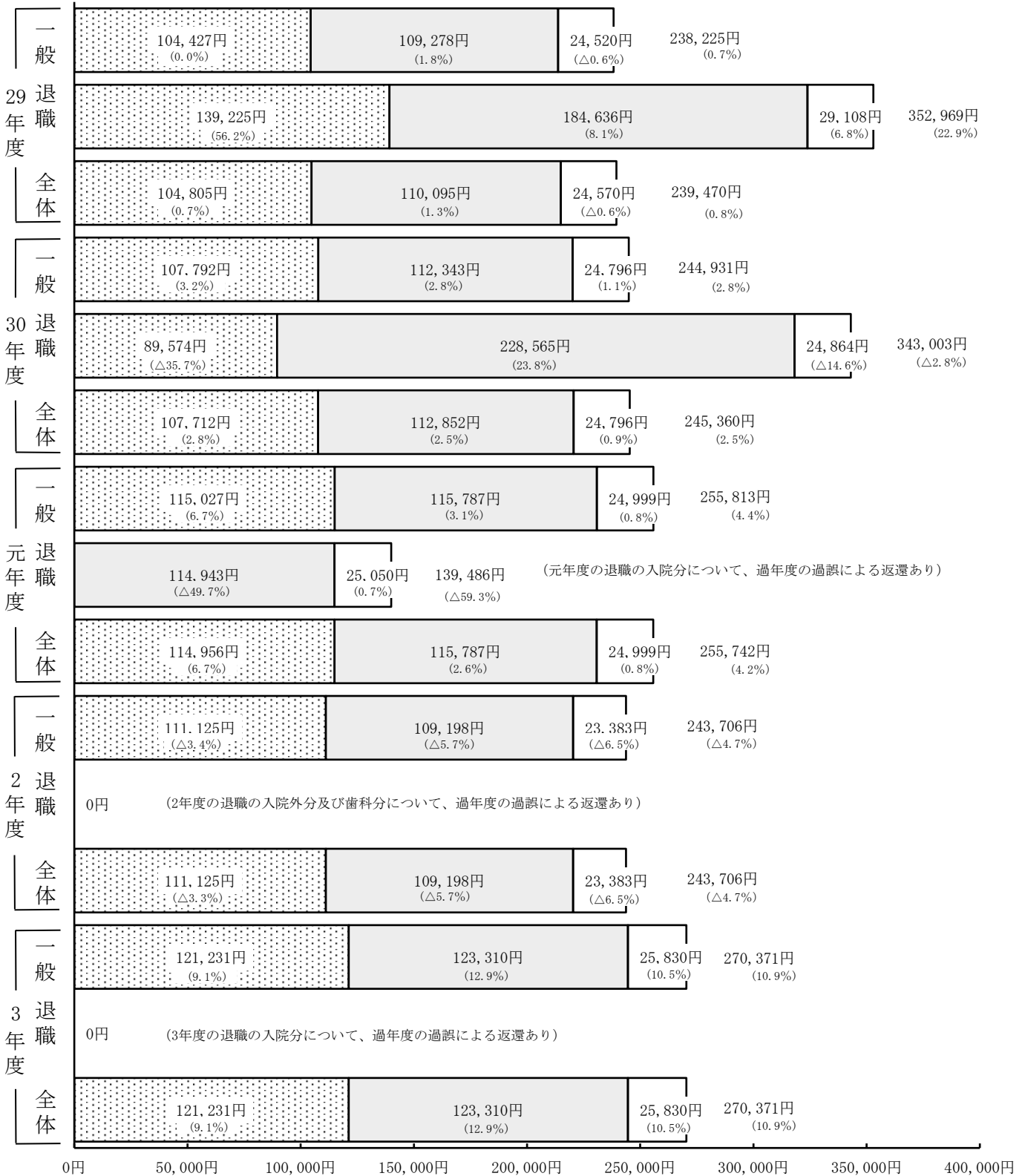
※ (%) は対前年度伸率



④ 年度別被保険者1人当たり診療費用額の推移

(注) 1 (%)は対前年度伸率
2 薬剤、食事療養費等を除く

□入院 □入院外 □歯科



※ 一般＝一般被保険者 退職＝退職被保険者等

⑤ 年度別被保険者1人当たり諸費の推移

年 度		H29		H30		R1		R2		R3		
		金 額	伸 率	金 額	伸 率	金 額	伸 率	金 額	伸 率	金 額	伸 率	
入	保 險 税 収 入 額 (現 年 分)	円 79,261	% 0.4	円 85,024	% 7.3	円 85,255	% 0.3	円 89,493	% 5.0	円 92,242	% 3.1	
	保 險 税 収 入 額 (滞 納 繰 越 分)	5,921	9.8	5,791	△ 2.2	5,469	△ 5.6	4,884	△ 10.7	4,391	△ 10.1	
	庫 支 出 金	療 養 給 付 費 等 負 担 金	81,396	6.6	-	皆 減	-	-	-	-	-	-
		高 額 医 療 費 共 同 事 業 負 担 金	2,572	△ 0.1	-	皆 減	-	-	-	-	-	-
		特 定 健 康 診 査 等 負 担 金	672	△ 1.2	-	皆 減	-	-	-	-	-	-
		調 整 交 付 金	11,482	28.2	-	皆 減	-	-	-	-	-	-
		そ の 他 補 助 金	431	425.6	25	△ 94.2	60	140.0	1,324	2,106.7	310	△ 76.6
		計	96,553	8.9	25	△ 100.0	60	140.0	1,324	2,106.7	310	△ 76.6
		都 支 出 金	25,281	3.3	-	皆 減	-	-	-	-	-	-
	都 支 出 金	保 險 給 付 費 等 交 付 金	-	-	275,316	皆 増	287,195	4.3	282,082	△ 1.8	309,113	9.6
		都 補 助 金	-	-	0	-	520	皆 増	1,528	193.8	1,294	△ 15.3
		計	-	-	275,316	皆 増	287,715	4.5	283,610	△ 1.4	310,407	9.4
	一 般 会 計 繰 入 金	58,629	1.2	54,242	△ 7.5	52,706	△ 2.8	49,634	△ 5.8	49,346	△ 0.6	
	繰 越 金	5,673	△ 6.2	9,011	58.8	4,083	△ 54.7	2,926	△ 28.3	5,653	93.2	
	そ の 他	1,376	18.7	2,659	93.2	1,874	△ 29.5	2,666	42.3	5,577	109.2	
	療 養 給 付 費 等 交 付 金	4,282	△ 43.2	-	皆 減	-	-	-	-	-	-	
	前 期 高 齢 者 交 付 金	87,993	3.9	-	皆 減	-	-	-	-	-	-	
	共 同 事 業 交 付 金	109,908	1.3	-	皆 減	-	-	-	-	-	-	
	合 計	474,877	2.5	432,068	△ 9.0	437,162	1.2	434,537	△ 0.6	467,926	7.7	
	歳 出	総 務 費	4,944	19.2	4,747	△ 4.0	5,368	13.1	5,296	△ 1.3	5,889	11.2
保 險		療 養 給 付 費	227,742	1.3	231,897	1.8	241,721	4.2	234,812	△ 2.9	257,267	9.6
		療 養 費	3,158	△ 7.9	2,932	△ 7.2	2,855	△ 2.6	2,730	△ 4.4	2,900	6.2
		審 査 支 払 手 数 料	935	△ 7.3	1,027	9.8	1,350	31.5	1,275	△ 5.6	1,380	8.2
給 付 費		高 額 療 養 費	29,824	△ 2.6	31,128	4.4	33,462	7.5	33,889	1.3	37,227	9.8
		高 額 介 護 合 算 療 養 費	21	162.5	13	△ 38.1	20	53.8	20	0.0	14	△ 30.0
給 付 費		移 送 費	3	△ 40.0	2	△ 33.3	0	皆 減	2	皆 増	0	皆 減
		出 産 育 児 一 時 金	1,294	△ 20.6	1,640	26.7	1,360	△ 17.1	1,027	△ 24.5	1,107	7.8
		葬 祭 費	261	14.5	263	0.8	252	△ 4.2	264	4.8	270	2.3
		結 核・精 神 医 療 給 付 金	432	10.8	450	4.2	459	2.0	458	△ 0.2	487	6.3
		傷 病 手 当 金	-	-	-	-	-	-	5	皆 増	39	680.0
計		263,670	0.6	269,352	2.2	281,479	4.5	274,482	△ 2.5	300,691	9.5	
事 業 費 納 付 金		-	-	138,728	皆 増	137,790	△ 0.7	140,981	2.3	141,180	0.1	
保 健 事 業 費		4,480	5.4	4,636	3.5	4,725	1.9	4,614	△ 2.3	4,856	5.2	
そ の 他	4,382	△ 4.7	10,635	142.7	4,919	△ 53.7	3,582	△ 27.2	5,319	48.5		
後 期 高 齢 者 支 援 金 等	56,824	3.3	-	皆 減	-	-	-	-	-	-		
前 期 高 齢 者 納 付 金 等	207	417.5	-	皆 減	-	-	-	-	-	-		
老 人 保 健 拠 出 金	1	△ 50.0	-	皆 減	-	-	-	-	-	-		
介 護 納 付 金	22,407	4.0	-	皆 減	-	-	-	-	-	-		
共 同 事 業 拠 出 金	109,294	2.9	-	皆 減	-	-	-	-	-	-		
合 計	466,209	1.8	428,098	△ 8.2	434,281	1.4	428,955	△ 1.2	457,935	6.8		
収 支 差 引 残	8,668	60.9	3,970	△ 54.2	2,881	△ 27.4	5,582	93.8	9,991	79.0		

※ 1人当たり諸費が1円未満の時は、0円と表示する。

⑥ 被保険者状況

年 度	世 帯 数					被 保 険 者 数					
	年 度 末		年度平均	増 加 数	対 前 年 度 比	年 度 末			年度平均	増 加 数	対 前 年 度 比
	世 帯 数	加 入 率				被 保 険 者 数	加 入 率	被 保 険 者 数			
	世帯	%	世帯	世帯	%	人	%	人	人	%	
H29	26,491	29.4	27,165	△ 819	97.1	一般	40,104	—	41,335	△ 1,786	95.9
						退職	273	—	453	△ 450	50.2
						計	40,377	21.1	41,788	△ 2,236	94.9
						介護2号	13,486		13,969	△ 882	94.1
H30	26,106	28.5	26,556	△ 609	97.8	一般	39,124	—	40,014	△ 1,321	96.8
						退職	62	—	176	△ 277	38.9
						計	39,186	20.2	40,190	△ 1,598	96.2
						介護2号	13,169		13,476	△ 493	96.5
R1	25,777	27.8	26,179	△ 377	98.6	一般	38,349	—	39,061	△ 953	97.6
						退職	1	—	24	△ 152	13.6
						計	38,350	19.7	39,085	△ 1,105	97.3
						介護2号	13,013		13,257	△ 219	98.4
R2	25,782	27.5	25,944	△ 235	99.1	一般	38,120	—	38,482	△ 579	98.5
						退職	0	—	0	△ 24	0.0
						計	38,120	19.5	38,482	△ 603	98.5
						介護2号	13,089		13,148	△ 109	99.2
R3	25,351	26.9	25,812	△ 132	99.5	一般	37,102	—	37,997	△ 485	98.7
						退職	0	—	0	0	0.0
						計	37,102	19.0	37,997	△ 485	98.7
						介護2号	12,793		13,074	△ 74	99.4

※一般＝一般被保険者 退職＝退職被保険者等 介護2号＝介護保険第2号被保険者

⑦ 一般会計繰入金状況

区分 年度	歳出総額 (A)	繰入金額 (C)	割合 $\left[\frac{C}{A} \right]$	1人当たり繰入金額
	療養給付費 (B)		$\left[\frac{C}{B} \right]$	
H29	19,482,001,276	2,450,000,000	12.6 (8.2)	58,629 (38,050)
	9,516,903,501	(1,590,048,377)	25.7 (16.7)	
H30	17,205,233,505	2,180,000,000	12.7 (7.4)	54,242 (31,656)
	9,319,933,553	(1,272,242,984)	23.4 (13.7)	
R1	16,973,859,617	2,060,000,000	12.1 (6.7)	52,706 (29,236)
	9,447,647,324	(1,142,680,768)	21.8 (12.1)	
R2	16,507,058,890	1,910,000,000	11.6 (6.1)	49,634 (26,257)
	9,036,033,579	(1,010,439,746)	21.1 (11.2)	
R3	17,400,167,769	2,025,000,000	11.6 (5.3)	53,294 (24,142)
	9,775,376,821	(917,328,780)	20.7 (9.4)	

※()内は、その他一般会計繰入金(再掲)

⑧ 国民健康保険税・医療保険分（基礎課税額）の収入

年 度	現 年 分										滞 納			
	調 定 額	伸 率	1人 当たり額	伸 率	収 入 額	伸 率	1人 当たり額	伸 率	徴収率	調 定 額	伸 率	1人 当たり額	伸 率	
H29	円	%	円	%	円	%	円	%	%	円	%	円	%	
	2,319,818,073	△ 5.4	55,745	△ 0.4	(4,373,077) 2,169,314,828	△ 4.8	52,128	0.2	93.5	497,812,149	△ 8.6	11,962	△ 3.8	
	一般	△ 4.3	55,688	△ 0.2	(4,372,461) 2,143,837,340	△ 3.7	52,045	0.4	93.5	492,402,765	△ 8.5	11,954	△ 4.5	
退職	△ 51.7	61,226	△ 1.7	(616) 25,477,488	△ 51.6	60,230	△ 1.5	98.4	5,409,384	△ 20.9	12,788	60.8		
H30	2,349,781,397	1.3	58,610	5.1	(5,853,914) 2,207,508,516	1.8	55,061	5.6	93.9	430,678,158	△ 13.5	10,742	△ 10.2	
	一般	2.0	58,620	5.3	(5,853,914) 2,198,620,449	2.6	55,058	5.8	93.9	427,357,746	△ 13.2	10,701	△ 10.5	
	退職	△ 65.5	56,124	△ 8.3	(0) 8,888,067	△ 65.1	55,900	△ 7.2	99.6	3,320,412	△ 38.6	20,883	63.3	
R1	2,297,493,990	△ 2.2	58,886	0.5	(5,541,307) 2,153,855,990	△ 2.4	55,204	0.3	93.7	380,077,031	△ 11.7	9,742	△ 9.3	
	一般	△ 1.9	58,885	0.5	(5,541,307) 2,152,719,765	△ 2.1	55,202	0.3	93.7	378,918,416	△ 11.3	9,717	△ 9.2	
	退職	△ 87.3	59,801	6.6	(0) 1,136,225	△ 87.2	59,801	7.0	100.0	1,158,615	△ 65.1	60,980	192.0	
R2	2,385,056,630	3.8	62,009	5.3	(6,070,156) 2,255,718,017	4.7	58,646	6.2	94.6	359,177,670	△ 5.5	9,338	△ 4.1	
	一般	3.9	62,009	5.3	(6,070,156) 2,255,718,017	4.8	58,646	6.2	94.6	358,519,439	△ 5.4	9,321	△ 4.1	
	退職	0	皆減	-	(0) 0	皆減	-	-	-	658,231	△ 43.2	-	-	
R3	2,410,314,444	1.1	63,577	2.5	(7,293,280) 2,295,952,893	1.8	60,560	3.3	95.3	340,542,636	△ 5.2	8,982	△ 3.8	
	一般	1.1	63,577	2.5	(7,293,280) 2,295,952,893	1.8	60,560	3.3	95.3	340,072,710	△ 5.1	8,970	△ 3.8	
	退職	0	-	-	(0) 0	-	-	-	-	469,926	△ 28.6	-	-	

※ 収入額の（ ）内は、収入額のうち還付未済額である。 一般＝一般被保険者 退職＝退職被保険者等

繰越分					合計									
収入額	伸率	1人 当たり額	伸率	徴収率	調定額	伸率	1人 当たり額	伸率	収入額	伸率	1人 当たり額	伸率	徴収率	
円	%	円	%	%	円	%	円	%	円	%	円	%	%	
(359,863) 156,682,133	4.6	3,765	10.2	31.5	2,817,630,222	△ 6.0	67,707	△ 1.0	(4,732,940) 2,325,996,961	△ 4.3	55,893	0.8	82.6	
(359,863) 154,666,012	4.6	3,755	9.1	31.4	2,786,322,409	△ 5.1	67,642	△ 1.0	(4,732,324) 2,298,503,352	△ 3.2	55,800	0.9	82.5	
(0) 2,016,121	9.4	4,767	122.5	37.3	31,307,813	△ 48.2	74,014	5.4	(616) 27,493,609	△ 49.5	64,997	2.7	87.8	
(279,047) 147,799,607	△ 5.7	3,687	△ 2.1	34.3	2,780,459,555	△ 1.3	69,352	2.4	(6,132,961) 2,355,308,123	1.3	58,748	5.1	84.7	
(279,047) 145,678,456	△ 5.8	3,648	△ 2.8	34.1	2,768,215,428	△ 0.6	69,321	2.5	(6,132,961) 2,344,298,905	2.0	58,706	5.2	84.7	
(0) 2,121,151	5.2	13,340	179.8	63.9	12,244,127	△ 60.9	77,007	4.0	(0) 11,009,218	△ 60.0	69,240	6.5	89.9	
(206,614) 134,469,974	△ 9.0	3,447	△ 6.5	35.4	2,677,571,021	△ 3.7	68,628	△ 1.0	(5,747,921) 2,288,325,964	△ 2.8	58,651	△ 0.2	85.5	
(206,614) 133,997,753	△ 8.0	3,436	△ 5.8	35.4	2,675,276,181	△ 3.4	68,602	△ 1.0	(5,747,921) 2,286,717,518	△ 2.5	58,638	△ 0.1	85.5	
(0) 472,221	△ 77.7	24,854	86.3	40.8	2,294,840	△ 81.3	120,781	56.8	(0) 1,608,446	△ 85.4	84,655	22.3	70.1	
(938,032) 118,246,202	△ 12.1	3,075	△ 10.8	32.9	2,744,234,300	2.5	71,347	4.0	(7,008,188) 2,373,964,219	3.7	61,721	5.2	86.5	
(938,032) 118,062,772	△ 11.9	3,070	△ 10.7	32.9	2,743,576,069	2.6	71,330	4.0	(7,008,188) 2,373,780,789	3.8	61,716	5.2	86.5	
(0) 183,430	△ 61.2	-	-	27.9	658,231	△ 71.3	-	-	(0) 183,430	△ 88.6	-	-	27.9	
(225,301) 105,128,592	△ 11.1	2,773	△ 9.8	30.9	2,750,857,080	0.2	72,559	1.7	(7,518,581) 2,401,081,485	1.1	63,333	2.6	87.3	
(225,301) 104,917,682	△ 11.1	2,767	△ 9.9	30.9	2,750,387,154	0.2	72,547	1.7	(7,518,581) 2,400,870,575	1.1	63,327	2.6	87.3	
(0) 210,910	15.0	-	-	44.9	469,926	△ 28.6	-	-	(0) 210,910	15.0	-	-	44.9	

⑨ 国民健康保険税・後期高齢者支援金分（後期高齢者支援金等課税額）の収入

年 度	現 年 分									滞 納			
	調 定 額	伸 率	1人 当たり額	伸 率	収 入 額	伸 率	1人 当たり額	伸 率	徴収率	調 定 額	伸 率	1人 当たり額	伸 率
H29	円	%	円	%	円	%	円	%	%	円	%	円	%
	895,924,317	△ 4.7	21,529	0.4	(416,456) 835,147,417	△ 4.0	20,068	1.1	93.2	194,710,924	△ 8.3	4,679	△ 3.4
	一般	△ 3.6	21,508	0.5	(416,146) 825,339,829	△ 2.9	20,036	1.3	93.2	192,634,289	△ 8.1	4,676	△ 4.2
退職	△ 51.4	23,572	△ 1.3	(310) 9,807,588	△ 51.3	23,186	△ 1.0	98.4	2,076,635	△ 20.5	4,909	61.6	
H30	941,122,603	5.0	23,474	9.0	(566,796) 881,088,210	5.5	21,977	9.5	93.6	169,041,015	△ 13.2	4,216	△ 9.9
	一般	5.8	23,478	9.2	(566,796) 877,512,336	6.3	21,975	9.7	93.6	167,810,487	△ 12.9	4,202	△ 10.1
	退職	△ 64.0	22,587	△ 4.2	(0) 3,575,874	△ 63.5	22,490	△ 3.0	99.6	1,230,528	△ 40.7	7,739	57.6
R1	915,451,610	△ 2.7	23,463	0.0	(590,546) 855,169,223	△ 2.9	21,918	△ 0.3	93.4	151,575,901	△ 10.3	3,885	△ 7.9
	一般	△ 2.4	23,463	△ 0.1	(590,546) 854,714,396	△ 2.6	21,917	△ 0.3	93.4	151,097,841	△ 10.0	3,875	△ 7.8
	退職	△ 87.3	23,938	6.0	(0) 454,827	△ 87.3	23,938	6.4	100.0	478,060	△ 61.2	25,161	225.1
R2	918,405,670	0.3	23,878	1.8	(849,685) 865,881,269	1.3	22,512	2.7	94.3	144,758,542	△ 4.5	3,763	△ 3.1
	一般	0.4	23,878	1.8	(849,685) 865,881,269	1.3	22,512	2.7	94.3	144,478,909	△ 4.4	3,756	△ 3.1
	退職	0	皆減	-	(0) 0	皆減	-	-	-	279,633	△ 41.5	-	-
R3	924,417,426	0.7	24,383	2.1	(792,381) 877,255,653	1.3	23,139	2.8	94.9	135,801,987	△ 6.2	3,582	△ 4.8
	一般	0.7	24,383	2.1	(792,381) 877,255,653	1.3	23,139	2.8	94.9	135,601,703	△ 6.1	3,577	△ 4.8
	退職	0	-	-	(0) 0	-	-	-	-	200,284	△ 28.4	-	-

※ 収入額の（ ）内は、収入額のうち還付未済額である。 一般＝一般被保険者 退職＝退職被保険者等

繰越分					合計								
収入額	伸率	1人 当たり額	伸率	徴収率	調定額	伸率	1人 当たり額	伸率	収入額	伸率	1人 当たり額	伸率	徴収率
円	%	円	%	%	円	%	円	%	円	%	円	%	%
(717) 60,671,378	5.0	1,458	10.6	31.2	1,090,635,241	△ 5.3	26,208	△ 0.3	(417,173) 895,818,795	△ 3.4	21,526	1.7	82.1
(717) 59,864,649	4.8	1,454	9.4	31.1	1,078,587,784	△ 4.4	26,184	△ 0.3	(416,863) 885,204,478	△ 2.4	21,490	1.8	82.1
(0) 806,729	19.8	1,907	143.2	38.8	12,047,457	△ 48.0	28,481	5.8	(310) 10,614,317	△ 49.0	25,093	3.7	88.1
(12,022) 57,306,879	△ 5.5	1,429	△ 2.0	33.9	1,110,163,618	1.8	27,690	5.7	(578,818) 938,395,089	4.8	23,406	8.7	84.5
(12,022) 56,571,558	△ 5.5	1,416	△ 2.6	33.7	1,105,341,781	2.5	27,680	5.7	(578,818) 934,083,894	5.5	23,391	8.8	84.5
(0) 735,321	△ 8.9	4,624	142.5	59.8	4,821,837	△ 60.0	30,326	6.5	(0) 4,311,195	△ 59.4	27,114	8.1	89.4
(9,799) 53,135,786	△ 7.3	1,362	△ 4.7	35.1	1,067,027,511	△ 3.9	27,348	△ 1.2	(600,345) 908,305,009	△ 3.2	23,280	△ 0.5	85.1
(9,799) 52,948,213	△ 6.4	1,358	△ 4.1	35.0	1,066,094,624	△ 3.6	27,338	△ 1.2	(600,345) 907,662,609	△ 2.8	23,275	△ 0.5	85.1
(0) 187,573	△ 74.5	9,873	113.5	39.2	932,887	△ 80.7	49,099	61.9	(0) 642,400	△ 85.1	33,811	24.7	68.9
(23,335) 47,287,670	△ 11.0	1,229	△ 9.8	32.7	1,063,164,212	△ 0.4	27,641	1.1	(873,020) 913,168,939	0.5	23,741	2.0	85.9
(23,335) 47,210,396	△ 10.8	1,227	△ 9.6	32.7	1,062,884,579	△ 0.3	27,634	1.1	(873,020) 913,091,665	0.6	23,739	2.0	85.9
(0) 77,274	△ 58.8	-	-	27.6	279,633	△ 70.0	-	-	(0) 77,274	△ 88.0	-	-	27.6
(10,963) 41,333,288	△ 12.6	1,091	△ 11.2	30.4	1,060,219,413	△ 0.3	27,965	1.2	(803,344) 918,588,941	0.6	24,230	2.1	86.6
(10,963) 41,237,886	△ 12.7	1,088	△ 11.3	30.4	1,060,019,129	△ 0.3	27,960	1.2	(803,344) 918,493,539	0.6	24,227	2.1	86.6
(0) 95,402	23.5	-	-	47.6	200,284	△ 28.4	-	-	(0) 95,402	23.5	-	-	47.6

⑩ 国民健康保険税・介護保険分（介護納付金課税額）の収入

年 度	現 年 分									滞 納			
	調 定 額	伸 率	1人 当たり額	伸 率	収 入 額	伸 率	1人 当たり額	伸 率	徴収率	調 定 額	伸 率	1人 当たり額	伸 率
H29	円	%	円	%	円	%	円	%	%	円	%	円	%
	335,722,110	△ 6.2	24,134	△ 0.4	(176,390) 307,675,656	△ 5.2	22,117	0.6	91.6	100,502,328	△ 12.6	7,224	△ 7.2
	一般	△ 3.7	24,160	△ 0.5	(172,714) 298,984,777	△ 2.5	22,098	0.8	91.5	98,636,901	△ 12.3	7,290	△ 9.3
退職	△ 51.7	23,188	△ 1.5	(3,676) 8,690,879	△ 51.5	22,811	△ 1.1	98.4	1,865,427	△ 25.0	4,896	52.9	
H30	356,429,100	6.2	26,502	9.8	(362,640) 328,516,466	6.8	24,427	10.4	92.2	84,927,928	△ 15.5	6,315	△ 12.6
	一般	8.1	26,548	9.9	(362,640) 325,426,711	8.8	24,452	10.7	92.1	83,833,638	△ 15.0	6,299	△ 13.6
	退職	△ 64.9	22,177	△ 4.4	(0) 3,089,755	△ 64.4	22,070	△ 3.2	99.5	1,094,290	△ 41.3	7,816	59.6
R1	351,343,400	△ 1.4	26,528	0.1	(320,747) 323,155,038	△ 1.6	24,400	△ 0.1	92.0	74,645,719	△ 12.1	5,637	△ 10.7
	一般	△ 0.7	26,533	△ 0.1	(320,747) 322,787,593	△ 0.8	24,402	△ 0.8	92.0	74,166,200	△ 11.5	5,607	△ 11.0
	退職	△ 88.2	22,965	3.6	(0) 367,445	△ 88.1	22,965	4.1	100.0	479,519	△ 56.2	29,970	283.4
R2	347,794,800	△ 1.0	26,440	△ 0.3	(431,659) 322,284,964	△ 0.3	24,501	0.4	92.7	70,223,573	△ 5.9	5,339	△ 5.3
	一般	△ 0.9	26,440	△ 0.4	(431,659) 322,284,964	△ 0.2	24,501	0.4	92.7	69,933,239	△ 5.7	5,317	△ 5.2
	退職	0 皆減	-	-	(0) 0	皆減	-	-	-	290,334	△ 39.5	-	-
R3	353,238,330	1.6	27,070	2.4	(358,115) 331,697,648	2.9	25,419	3.7	93.9	66,029,864	△ 6.0	5,060	△ 5.2
	一般	1.6	27,070	2.4	(358,115) 331,697,648	2.9	25,419	3.7	93.9	65,826,108	△ 5.9	5,045	△ 5.1
	退職	0	-	-	(0) 0	-	-	-	-	203,756	△ 29.8	-	-

※ 収入額の（ ）内は、収入額のうち還付未済額である。 一般＝一般被保険者 退職＝退職被保険者等

繰越分					合計									
収入額	伸率	1人 当たり額	伸率	徴収率	調定額	伸率	1人 当たり額	伸率	収入額	伸率	1人 当たり額	伸率	徴収率	
円 (21)	%	円	%	%	円	%	円	%	円 (176,411)	%	円	%	%	
30,065,456	0.4	2,162	6.6	29.9	436,224,438	△ 7.7	31,358	△ 2.1	337,741,112	△ 4.7	24,279	1.1	77.4	
(21)									(172,735)					
29,339,704	0.4	2,168	3.8	29.7	425,524,567	△ 5.9	31,450	△ 2.7	328,324,481	△ 2.3	24,266	1.1	77.2	
(0)									(3,676)					
725,752	0.1	1,905	104.2	38.9	10,699,871	△ 48.5	28,084	5.0	9,416,631	△ 49.5	24,716	3.0	88.0	
(1,380)									(364,020)					
27,645,026	△ 8.1	2,055	△ 4.9	32.6	441,357,028	1.2	32,817	4.7	356,161,492	5.5	26,482	9.1	80.7	
(1,380)									(364,020)					
27,052,421	△ 7.8	2,032	△ 6.3	32.3	437,157,971	2.7	32,847	4.4	352,479,132	7.4	26,484	9.1	80.6	
(0)									(0)					
592,605	△ 18.3	4,233	122.2	54.2	4,199,057	△ 60.8	29,993	6.8	3,682,360	△ 60.9	26,303	6.4	87.7	
(6,650)									(327,397)					
26,143,739	△ 5.4	1,974	△ 3.9	35.0	425,989,119	△ 3.5	32,165	△ 2.0	349,298,777	△ 1.9	26,374	△ 0.4	82.0	
(6,650)									(327,397)					
25,965,628	△ 4.0	1,963	△ 3.4	35.0	425,142,155	△ 2.7	32,140	△ 2.2	348,753,221	△ 1.1	26,365	△ 0.4	82.0	
(0)									(0)					
178,111	△ 69.9	11,132	163.0	37.1	846,964	△ 79.8	52,935	76.5	545,556	△ 85.2	34,097	29.6	64.4	
(5,533)									(437,192)					
22,395,020	△ 14.3	1,702	△ 13.8	31.9	418,018,373	△ 1.9	31,779	△ 1.2	344,679,984	△ 1.3	26,203	△ 0.6	82.5	
(5,533)									(437,192)					
22,310,491	△ 14.1	1,696	△ 13.6	31.9	417,728,039	△ 1.7	31,757	△ 1.2	344,595,455	△ 1.2	26,197	△ 0.6	82.5	
(0)									(0)					
84,529	△ 52.5	-	-	29.1	290,334	△ 65.7	-	-	84,529	△ 84.5	-	-	29.1	
(1,036)									(359,151)					
20,374,700	△ 9.0	1,562	△ 8.2	30.9	419,268,194	0.3	32,130	1.1	352,072,348	2.1	26,981	3.0	84.0	
(1,036)									(359,151)					
20,287,816	△ 9.1	1,555	△ 8.3	30.8	419,064,438	0.3	32,115	1.1	351,985,464	2.1	26,974	3.0	84.0	
(0)									(0)					
86,884	2.8	-	-	42.6	203,756	△ 29.8	-	-	86,884	2.8	-	-	42.6	

⑪ 国民健康保険税の徴収率

(単位：%)

年度	現 年 分				滞 納 繰 越 分				合 計			
	医療保険分	後期支援分	介護保険分	計	医療保険分	後期支援分	介護保険分	計	医療保険分	後期支援分	介護保険分	計
H29	93.5	93.2	91.6	93.3	31.5	31.2	29.9	31.2	82.6	82.1	77.4	81.9
H30	93.9	93.6	92.2	93.7	34.3	33.9	32.6	34.0	84.7	84.5	80.7	84.3
R1	93.7	93.4	92.0	93.5	35.4	35.1	35.0	35.3	85.5	85.1	82.0	85.0
R2	94.6	94.3	92.7	94.3	32.9	32.7	31.9	32.7	86.5	85.9	82.5	86.0
R3	95.3	94.9	93.9	95.0	30.9	30.4	30.9	30.8	87.3	86.6	84.0	86.8

⑫ 国民健康保険税調定額算定賦課割合

(単位：%)

年度	区分	応 能 割			応 益 割			合 計
		所得割額	資産割額	小 計	均等割額	平等割額	小 計	
H29	医療	63.2	—	63.2	36.8	—	36.8	100.0
	後期	55.0	—	55.0	45.0	—	45.0	100.0
	介護	44.3	—	44.3	55.7	—	55.7	100.0
H30	医療	63.1	—	63.1	36.9	—	36.9	100.0
	後期	56.7	—	56.7	43.3	—	43.3	100.0
	介護	49.0	—	49.0	51.0	—	51.0	100.0
R1	医療	63.5	—	63.5	36.5	—	36.5	100.0
	後期	56.8	—	56.8	43.2	—	43.2	100.0
	介護	49.1	—	49.1	50.9	—	50.9	100.0
R2	医療	63.2	—	63.2	36.8	—	36.8	100.0
	後期	57.6	—	57.6	42.4	—	42.4	100.0
	介護	50.6	—	50.6	49.4	—	49.4	100.0
R3	医療	63.6	—	63.6	36.4	—	36.4	100.0
	後期	58.0	—	58.0	42.0	—	42.0	100.0
	介護	50.8	—	50.8	49.2	—	49.2	100.0

※この表の応能割は限度額超過分を差し引き、応益割は低所得者軽減分を差し引かずに出している。

⑬ 国民健康保険税算定税率等

(単位：%、円)

年度	区分	応 能 割		応 益 割		課 税 限 度 額	改 定 率 (予算ベース)
		所得割額	資産割額	均等割額	平等割額		
H29	医療	5.35	—	22,500	—	540,000	0.4
	後期	1.85	—	10,900	—	190,000	1.2
	介護	1.27	—	15,600	—	160,000	0.0
H30	医療	5.51	—	23,700	—	540,000	2.6
	後期	2.05	—	11,400	—	190,000	6.6
	介護	1.55	—	15,500	—	160,000	8.5
R1	医療	5.51	—	23,700	—	580,000	0.8
	後期	2.05	—	11,400	—	190,000	0.0
	介護	1.55	—	15,500	—	160,000	0.0
R2	医療	5.68	—	25,700	—	610,000	4.8
	後期	2.08	—	11,600	—	190,000	1.4
	介護	1.61	—	15,300	—	160,000	1.3
R3	医療	5.68	—	25,700	—	630,000	0.3
	後期	2.08	—	11,600	—	190,000	0.0
	介護	1.61	—	15,300	—	170,000	0.6

⑭ 国民健康保険税・滞納繰越分の内訳

(単位：円)

年度	調定額	収入額	還付済額	還付未済額	不納欠損額	未収入額
～ H13	2,361,351	45,869	0	0	0	2,315,482
一般	2,361,351	45,869	0	0	0	2,315,482
退職	0	0	0	0	0	0
H14	8,900	8,900	0	0	0	0
一般	8,900	8,900	0	0	0	0
退職	0	0	0	0	0	0
H15	119,000	119,000	0	0	0	0
一般	119,000	119,000	0	0	0	0
退職	0	0	0	0	0	0
H16	0	0	0	0	0	0
一般	0	0	0	0	0	0
退職	0	0	0	0	0	0
H17	114,018	105,969	0	0	0	8,049
一般	114,018	105,969	0	0	0	8,049
退職	0	0	0	0	0	0
H18	672,800	0	0	0	0	672,800
一般	672,800	0	0	0	0	672,800
退職	0	0	0	0	0	0
H19	644,783	239,611	0	0	0	405,172
一般	644,783	239,611	0	0	0	405,172
退職	0	0	0	0	0	0
H20	1,140,400	379,600	0	0	64,000	696,800
一般	839,900	79,100	0	0	64,000	696,800
退職	300,500	300,500	0	0	0	0
H21	1,082,855	368,394	0	0	37,096	677,365
一般	1,030,155	315,694	0	0	37,096	677,365
退職	52,700	52,700	0	0	0	0
H22	1,778,387	306,675	0	0	471,481	1,000,231
一般	1,752,387	280,675	0	0	471,481	1,000,231
退職	26,000	26,000	0	0	0	0
H23	3,078,441	613,370	0	0	1,319,948	1,145,123
一般	3,078,441	613,370	0	0	1,319,948	1,145,123
退職	0	0	0	0	0	0
H24	6,802,739	1,812,348	0	0	2,374,605	2,615,786
一般	6,802,739	1,812,348	0	0	2,374,605	2,615,786
退職	0	0	0	0	0	0
H25	8,210,441	1,789,269	0	0	2,614,505	3,806,667
一般	8,210,441	1,789,269	0	0	2,614,505	3,806,667
退職	0	0	0	0	0	0
H26	11,562,705	2,439,200	0	0	3,262,663	5,860,842
一般	11,549,670	2,439,198	0	0	3,262,663	5,847,809
退職	13,035	2	0	0	0	13,033
H27	15,869,095	3,656,344	0	0	4,587,662	7,625,089
一般	15,712,253	3,656,344	0	0	4,547,707	7,508,202
退職	156,842	0	0	0	39,955	116,887
H28	31,009,542	4,916,497	0	0	15,169,117	10,923,928
一般	30,854,142	4,916,497	0	0	15,125,854	10,811,791
退職	155,400	0	0	0	43,263	112,137
H29	54,962,892	8,886,633	0	0	19,704,229	26,372,030
一般	54,793,403	8,872,639	0	0	19,704,229	26,216,535
退職	169,489	13,994	0	0	0	155,495
H30	79,896,510	14,705,044	6,318	0	20,236,614	44,961,170
一般	79,896,510	14,705,044	6,318	0	20,236,614	44,961,170
退職	0	0	0	0	0	0
R1	115,727,436	37,061,314	33,700	30,000	2,333,519	76,396,303
一般	115,727,436	37,061,314	33,700	30,000	2,333,519	76,396,303
退職	0	0	0	0	0	0
R2	207,332,192	89,707,501	284,940	207,300	2,213,393	115,903,538
一般	207,332,192	89,707,501	284,940	207,300	2,213,393	115,903,538
退職	0	0	0	0	0	0
合計	542,374,487	167,161,538	324,958	237,300	74,388,832	301,386,375

⑮ 給付実績

区分 年度	歳出決算総額 (A)	療養給付費		療養費		高額療養費		高額介護合算療養費	
		金額 (B)	割合 (B/A)	金額 (C)	割合 (C/A)	金額 (D)	割合 (D/A)	金額 (E)	割合 (E/A)
H30	円 17,205,233,505	円 9,319,933,553	% 54.2	円 117,842,461	% 0.7	円 1,251,018,808	% 7.3	円 516,715	% 0.0
伸率	% △ 11.7	% △ 2.1	% 5.4	% △ 10.7	% 0.0	% 0.4	% 0.9	% △ 41.9	% 0.0
R1	円 16,973,859,617	円 9,447,647,324	% 55.7	円 111,583,730	% 0.7	円 1,307,860,303	% 7.7	円 786,844	% 0.0
伸率	% △ 1.3	% 1.4	% 1.5	% △ 5.3	% 0.0	% 4.5	% 0.4	% 52.3	% 0.0
R2	円 16,507,058,890	円 9,036,033,579	% 54.7	円 105,060,305	% 0.6	円 1,304,134,585	% 7.9	円 766,391	% 0.0
伸率	% △ 2.8	% △ 4.4	% △ 1.0	% △ 5.8	% △ 0.1	% △ 0.3	% 0.2	% △ 2.6	% 0.0
R3	円 17,400,167,769	円 9,775,376,821	% 56.2	円 110,210,846	% 0.6	円 1,414,532,405	% 8.1	円 546,022	% 0.0
伸率	% 5.4	% 8.2	% 1.5	% 4.9	% 0.0	% 8.5	% 0.2	% △ 28.8	% 0.0

⑯ 受診率、1件当たり費用額、1人当たり費用額、1人当たり保険税額の推移

区分 年度	被保険者数 (年度平均)	受診率	1件当たり費用額	1人当たり費用額	1人当たり保険税額	
					収入額	1人当たり費用額に占める割合
H30	40,190 人	1,638 %	19,414 円	317,997 円	55,061 円	17.3 %
	一般 40,014	1,636	19,410	317,554	55,058	17.3
	退職 176	2,074	20,176	418,546	55,900	13.4
	伸率 △ 3.8 %	16	0.6 %	1.6 %	5.6 %	0.6
R1	39,085 人	1,641 %	20,158 円	330,874 円	55,204 円	16.7 %
	一般 39,061	1,641	20,166	330,961	55,202	16.7
	退職 24	1,942	9,741	189,147	59,801	31.6
	伸率 △ 2.7 %	3	3.8 %	4.0 %	0.3 %	△ 0.6
R2	38,482 人	1,484 %	21,644 円	321,250 円	58,646 円	18.3 %
	一般 38,482	1,484	21,644	321,250	58,646	18.3
	退職 0	-	-	-	-	-
	伸率 △ 1.5 %	△ 157	7.4 %	△ 2.9 %	6.2 %	1.6
R3	37,997 人	1,612 %	21,839 円	352,115 円	60,560 円	17.2 %
	一般 37,997	1,612	21,839	352,116	60,560	17.2
	退職 0	-	-	-	-	-
	伸率 △ 1.3 %	128	0.9 %	9.6 %	3.3 %	△ 1.1

- (注) 1 受診率・費用額とも薬剤支給分等を含む
 2 収入額は医療保険分の現年課税分
 ※一般＝一般被保険者 退職＝退職被保険者等
 3 令和2年度、令和3年度の退職について、過年度の過誤による返還あり

移送費		出産育児一時金		葬祭費		結核・精神医療給付金		傷病手当金		合計			
金額	割合	件数	金額	割合	件数	金額	割合	件数	金額	割合	件数	金額	割合
(F)	(A)		(G)	(A)		(H)	(A)		(I)	(A)		(J)	(A)
円	%	件	円	%	件	円	%	件	円	%	件	円	%
70,024	0.0	157	65,906,890	0.4	211	10,550,000	0.1	15,212	18,087,734	0.1	-	-	-
%		%	%		%	%		%	%		%	%	
△ 49.6	0.0	24.6	21.9	0.1	△ 3.2	△ 3.2	0.0	2.2	0.1	0.0	-	-	-
円	%	件	円	%	件	円	%	件	円	%	件	円	%
0	0.0	125	53,146,904	0.3	197	9,850,000	0.1	15,614	17,950,656	0.1	-	-	-
%		%	%		%	%		%	%		%	%	
皆減	0.0	△ 20.4	△ 19.4	△ 0.1	△ 6.6	△ 6.6	0.0	2.6	△ 0.8	0.0	-	-	-
円	%	件	円	%	件	円	%	件	円	%	件	円	%
76,890	0.0	93	39,528,759	0.2	203	10,150,000	0.1	15,942	17,641,955	0.1	5	196,547	0.0
%		%	%		%	%		%	%		%	%	
皆増	0.0	△ 25.6	△ 25.6	△ 0.1	3.0	3.0	0.0	2.1	△ 1.7	0.0	皆増	皆増	-
円	%	件	円	%	件	円	%	件	円	%	件	円	%
0	0.0	100	42,056,050	0.2	205	10,250,000	0.1	16,311	18,490,122	0.1	27	1,469,541	0.0
%		%	%		%	%		%	%		%	%	
皆減	0.0	7.5	6.4	0.0	1.0	1.0	0.0	2.3	4.8	0.0	440.0	647.7	0.0

⑰ 不当利得、第三者納付金状況

区分	不当利得(現年度分)		不当利得(過年度分)		第三者納付金		計	
	件数	金額	件数	金額	件数	金額	件数	金額
療養給付費	46件	609,782円	37件	682,512円	11件	6,972,997円	94件	8,265,291円
一般	46	609,782	36	676,037	11	6,972,997	93	8,258,816
退職	0	0	1	6,475	0	0	1	6,475
療養費	2	3,416	6	36,063	2	81,663	10	121,142
一般	2	3,416	6	36,063	2	81,663	10	121,142
退職	0	0	0	0	0	0	0	0
高額療養費	0	0	2	39,921	3	873,254	5	913,175
一般	0	0	2	39,921	3	873,254	5	913,175
退職	0	0	0	0	0	0	0	0
合計	48	613,198	45	758,496	16	7,927,914	109	9,299,608
一般	48	613,198	44	752,021	16	7,927,914	108	9,293,133
退職	0	0	1	6,475	0	0	1	6,475

⑱ 診療報酬明細書(レセプト)点検結果

区分	資格請求内容関係				給付発生原因関係(不当利得・第三者)			
	枚数	割合	金額	効果	枚数	割合	金額	効果
点検枚数	枚	%	円	円	枚	%	円	円
	615,462	5,096	0.8	64,221,000	1,690	0.0	505,067	13

合計			
枚数	割合	金額	効果
枚	%	円	円
5,228	0.8	64,726,067	1,703

※ 効果……被保険者1人当たり財政効果

⑱ 「事務事業表」について(見方)

(単位:円)

款	項	目	事業名	該当ページ	歳出決算額	財源内訳	節別内訳
●	○	○	○	費			
●	○	○	○	費			
●	○	○	000000	決算書	1,000,000	都補助金 500,000 他会計繰入金 500,000	1 報酬 500,000 18 負担金、補助及び交付金 500,000
			○ ○ ○ ○ ○ ○ ○ ○	●			
			○中期実行プラン	テーマ●			
			○事務事業の目的				
			△△を図ることを目的とする。				
			○事業の対象				
			□□□□				

「小平市 第四次長期総合計画 第1期中期実行プラン」
(令和3年5月)参照。
事務事業が該当する主なテーマの番号等を表示。

<ページ右側 事務事業表の各項目の見方>

- ① 開始: 事業を開始した年度
- ② 形態: 実施の形態で、次のいずれか。

直営	市または行政機関が直接実施しているもの
委託	外部への委託により実施しているもの(一部委託を含む。ただし、印刷物の印刷製本委託など、事業の主要部分に関与しない一部の業務委託は含まない。)
補助	補助金を交付することが主要内容となっているもの
その他	上記のいずれにもあてはまらないもの(指定管理者制度など)

- ③ 根拠: 実施の根拠で、次のいずれか。

法(義務あり)	実施の根拠が法律で、かつ、市または行政機関に実施することを法律が義務づけている。
法(義務なし)	実施の根拠は法律であるが、市または行政機関に実施義務がない。
都条例(義務あり)	実施の根拠が都条例で、かつ、市または行政機関に実施することを都条例が義務づけている。
都条例(義務なし)	実施の根拠は都条例であるが、市または行政機関に実施義務がない。
市条例	実施の根拠が市条例である。
市要綱等	実施の根拠が市要綱等である。
その他	上記以外

- ④ 総コスト(千円): 令和元年度から令和3年度の各事務事業における人件費を含む事業費。
なお、項目ごとに千円未満を四捨五入して千円単位で表示しているため、事業費と人件費の合計、または各財源の合計が総コストと一致していないことがある。
- ⑤ 「経費」のうち「事業費」: 原則として、令和元年度から令和3年度の各事務事業の歳出決算額と一致。
千円未満を四捨五入し、千円単位で表示。ここでは、常勤職員及び再任用職員の人件費は含めないが、会計年度任用職員の報酬等で予算計上されているものは含む。
- ⑥ 「経費」のうち「人件費」: 令和元年度から令和3年度の人件費として、次のとおり算出し、千円単位で表示。

$$\text{人件費} = \text{従事常勤職員数(⑧)} \times \text{常勤職員年間平均給与額(※1)} + \text{従事再任用職員数(⑧)} \times \text{再任用職員年間平均給与額(※2)}$$

年間平均給与額について、具体的には次のとおり。

	令和元年度	令和2年度	令和3年度
常勤職員(※1)	7,615,000 円	7,563,000 円	7,481,000 円
再任用職員(※2)	3,598,000 円	3,571,000 円	3,584,000 円

- ※1 常勤職員年間平均給与額とは、課長補佐以下職員の給与の加重平均(手当・共済費を含む各年度決算ベース)
- ※2 再任用職員年間平均給与額とは、再任用職員(週4日(31時間)勤務)の平均給与額(社会保険料を含む各年度決算ベース)

事業内容及び成果の概要

事務事業表

財務内容		令和元年度		令和2年度		令和3年度		実績		令和元年度		令和2年度		令和3年度	
		令和元年度	令和2年度	令和元年度	令和2年度	令和元年度	令和2年度	令和元年度	令和2年度	令和3年度	令和元年度	令和2年度	令和3年度		
④ 総コスト(千円)		10,414	10,349	10,273	実績		⑨ 成果・活動(単位)		100	100	100				
④ 経費	⑤ 事業費	1,000	1,000	1,000	⑨ 成果・活動(単位)		⑩ 単位あたりコスト		104	103	103				
	⑥ 人件費	9,414	9,349	9,273	⑨ 成果・活動(単位)		⑩ 増減率		—	-0.6%	-0.7%				
⑦ 財源	特定財源	500	500	500	令和4年度		⑪ 維持								
	一般財源	9,914	9,849	9,773	の動向										
⑧ 職員・再任用(人)		1.00	0.50	1.00	0.50	1.00	0.50								

⑦ 財源(「特定財源」「一般財源」): 令和元年度から令和3年度の事務事業の財源について、「特定財源」、「一般財源」に分類し、千円単位で表示。
 なお、事務事業表における総コストは人件費も含めているため、左側ページの財源額とは必ずしも一致しない。

⑧ 職員・再任用(人): 令和元年度から令和3年度の当該事務事業に要した職員・再任用の人数。
 各年度、左側が常勤職員、右側が再任用職員で、次のとおり算出。

- i) 従事時間数から、常勤・再任用職員の1人当たりの年間総労働時間数を除して算出。
 ◇1人当たりの年間総労働時間数
 常勤職員は、1,852時間(≒7時間45分×(5日×52週-21日))と算出。
 再任用職員は、1,481時間(≒1,852時間×週4日(31時間)÷週5日(38時間45分))と算出。
- ii) 常勤・再任用職員の数をそれぞれ算出する際に、小数点以下第3位を四捨五入。
- iii) 課の課長、時間外勤務を行った分は含まない。

⑨ 実績: 「取り組んだことによる成果」、または「何にどれだけ取り組んだか(活動結果)」を示す。

⑩ 単位あたりコスト: 実績(⑨)に要したコストを示すものとして「単位あたりコスト」を用いており、具体的には次のとおり算出。

$$\text{単位あたりコスト} = \text{総コスト(④)} \div \text{実績値(⑨)}$$

なお、「*」が表示されているものは、総コストではなく経費を一部抽出してコストを算出しているもの。
 1つの事務事業の内容が多岐にわたっていて実績に要した経費が当該事務事業の費用の一部に過ぎない場合、その経費を抽出してコストを算出。

⑪ 令和4年度の動向: 令和3年度の事業内容に対して、令和4年度の当初予算や執行体制などの動向(次のいずれか)。
 なお、右側の欄については、「維持」以外の時、その理由や内容を表示。

動向	基準
拡大	予算の増加、あるいは事業規模を拡大する場合。
改善	予算、事業量ともに前年度水準だが、効果を高めるために取組方法や執行体制を見直す場合。
維持	前年度とほぼ同じ内容で実施する場合。
縮小	予算の減少、あるいは事業規模が縮小する場合。
廃止	事業を廃止または中止、終了する場合。

⑳ 令和3年度主要施策の内容と成果の概要

(単位:円)

款	項	目	事業名	該当ページ	歳出決算額	財源内訳	節別内訳
1 総務費							
1 総務管理費							
1 一般管理費							
		210101	国民健康保険	決算書 14～15	197,390,352	手数料 750 都補助金 5,825,959 財産売払収入 1,300 他会計繰入金 191,562,343	1 報酬 7,129,158 2 給料 57,165,002 3 職員手当等 46,745,116 4 共済費 21,391,853 8 旅費 119,162 10 需用費 1,505,784 11 役務費 12,174,878 12 委託料 50,303,260 17 備品購入費 41,360 18 負担金、補助及び交付金 814,779
○中期実行プラン テーマ6							
○事務事業の目的 国民健康保険被保険者証や高齢受給者証等の交付、高額療養費支給申請書等の送付を行うことにより、被保険者に保険給付を提供するとともに、レセプト点検を行い保険給付の適正化を図ることを目的とする。							
○事業の対象 国民健康保険の被保険者							
2 運営協議会費							
		210102	国民健康保険 運営協議会運営	決算書 14～15	794,500	他会計繰入金 794,500	1 報酬 712,000 12 委託料 82,500
○中期実行プラン テーマ6							
○事務事業の目的 国民健康保険運営協議会を開催し、国民健康保険事業の運営に関する重要事項を審議することを目的とする。							
○事業の対象 国民健康保険事業の運営に関する重要事項							

事業内容及び成果の概要

開始：昭和34年度 形態：直営 根拠：その他

財務内容	令和元年度	令和2年度	令和3年度	実績		令和元年度	令和2年度	令和3年度	
総コスト(千円)	54,756	48,785	73,360	レセプト 点検数(枚)		647,665	579,121	615,462	
経費	事業費	53,461	47,499	72,088	単位あたり 円	* 13*	* 13*	* 13	
	人件費	1,295	1,286	1,272					
財源	特定財源	54,756	48,785	73,360	コスト	増減率	-	-0.6%	
	一般財源	0	0	0					
職員・再任用(人)	0.17	0.00	0.17	0.00	0.17	0.00	令和4年度 の動向		
							維持		

区分	件数(件)
高齢受給者証	10,272
限度額適用認定証	1,468
限度額適用・食事療養 標準負担額減額認定証	1,396
高額療養費支給申請書	10,273

開始：昭和34年度 形態：直営 根拠：法(義務あり)

財務内容	令和元年度	令和2年度	令和3年度	実績		令和元年度	令和2年度	令和3年度	
総コスト(千円)	2,658	1,203	1,917	議題数(件)		10	8	8	
経費	事業費	1,135	447	795	単位あたり 千円	266	150	240	
	人件費	1,523	756	1,122					
財源	特定財源	2,657	1,201	1,917	コスト	増減率	-	-43.4%	
	一般財源	1	2	0					
職員・再任用(人)	0.20	0.00	0.10	0.00	0.15	0.00	令和4年度 の動向		
							維持		

(単位:円)

款	項	目	事業名	該当ページ	歳出決算額	財源内訳	節別内訳
1	1	3	連合会負担金				
			210103 国民健康保険団体 連合会負担金支払	決算書 14~15	3,987,165	他会計繰入金 3,987,165	18 負担金、補助及び交付金 3,987,165
<p>○中期実行プラン テーマ6</p> <p>○事務事業の目的 国民健康保険団体連合会とともに国民健康保険事業を円滑に運営することを目的とする。</p> <p>○事業の対象 国民健康保険団体連合会</p>							
		4	趣旨普及費				
			210104 趣 旨 普 及	決算書 14~15	1,814,580	国庫補助金 206,000 都 補 助 金 593,000 他会計繰入金 1,015,580	10 需 用 費 234,993 12 委 託 料 1,579,587
<p>○中期実行プラン テーマ6</p> <p>○事務事業の目的 国保だより特別号を戸別配布し、国保のてびきを窓口で配布することにより、市民に国民健康保険のしくみについて理解を深めていただくことを目的とする。</p> <p>○事業の対象 市民</p>							

事業内容及び成果の概要

開始：昭和34年度 形態：直営 根拠：法(義務あり)

財務内容	令和元年度		令和2年度		令和3年度		実績		令和元年度	令和2年度	令和3年度
総コスト(千円)	2,344		3,080		3,987		負担金額(円)		2,344,380	3,080,160	3,987,165
経費	事業費		3,080		3,987		単位あたり 千円				
	人件費		0		0						
財源	特定財源		3,080		3,987		コスト 増減率				
	一般財源		0		0						
職員・再任用(人)	0.00	0.00	0.00	0.00	0.00	0.00	令和4年度 の動向	維持			

開始：昭和34年度 形態：直営 根拠：その他

財務内容	令和元年度		令和2年度		令和3年度		実績		令和元年度	令和2年度	令和3年度
総コスト(千円)	3,580		3,755		4,059		国保だより特別号 配布数(部)		91,841	92,328	93,101
経費	事業費		1,486		1,815		単位あたり 円		* 38	* 38	* 38
	人件費		2,269		2,244						
財源	特定財源		3,755		4,059		コスト 増減率		—	0.9%	-0.3%
	一般財源		0		0						
職員・再任用(人)	0.30	0.00	0.30	0.00	0.30	0.00	令和4年度 の動向	維持			

国保だより特別号 94,000 部 7月発行(戸別配布)

国保のてびき 6,350 部

(単位:円)

款	項	目	事業名	該当ページ	歳出決算額	財源内訳	節別内訳	
1	2	徴税費						
		1	賦課徴税費					
		210105	賦課徴収	決算書 14~15	19,764,272	都補助金 2,619,087 他会計繰入金 17,067,185 雑入 78,000	10 需用費 1,798,109 11 役員費 7,482,921 12 委託料 10,483,242	
			○中期実行プラン テーマ6					
			○事務事業の目的 納税通知書を発行するとともに、口座振替に伴う手数料を支払うなど、賦課徴収に関わる事務を行い、国保財政の収入の根幹である国民健康保険税を確保することを目的とする。					
			○事業の対象 国民健康保険の被保険者(世帯主)					
2	保険給付費							
	1	療養諸費						
		1	一般被保険者療養給付費					
		220101	一般被保険者療養給付費支払	決算書 16~17	9,775,376,821	都補助金 9,775,376,821	18 負担金、補助及び交付金 9,775,376,821	
			○中期実行プラン テーマ6					
			○事務事業の目的 被保険者の病気やけがに対して行う診療や薬剤の支給などの給付(療養の給付)に要する費用の支払いを行う。					
			○事業の対象 一般被保険者					

事業内容及び成果の概要

開始：昭和34年度 形態：直営 根拠：法(義務あり)

財務内容	令和元年度	令和2年度	令和3年度	実績	令和元年度	令和2年度	令和3年度		
総コスト(千円)	69,179	69,203	68,840	納税通知書 送付件数(件)	34,244	33,776	32,984		
経費									
事業費	19,225	19,590	19,764	単位あたり	円	*	142*	* 147*	* 150
人件費	49,954	49,613	49,075	コスト	増減率	—	3.8%	1.8%	
財源				令和4年度 の動向	維持				
特定財源	69,179	69,203	68,840						
一般財源	0	0	0						
職員・再任用(人)	6.56	0.00	6.56	0.00	6.56	0.00	6.56	0.00	

帳票名	件数(件)	
納税通知書	本決定分	26,572
	更正分	6,412
国民健康保険税申告書	4,085	

口座振替世帯数 8,931 世帯 口座振替の割合 34.7 %

電話催告業務

委託料 1,251,764 円

開始：昭和34年度 形態：直営 根拠：法(義務あり)

財務内容	令和元年度	令和2年度	令和3年度	実績	令和元年度	令和2年度	令和3年度	
総コスト(千円)	9,447,896	9,039,437	9,778,743	給付件数(件)	641,063	571,166	612,629	
経費								
事業費	9,444,470	9,036,034	9,775,377	単位あたり	千円	15	16	16
人件費	3,427	3,403	3,366	コスト	増減率	—	7.4%	0.9%
財源				令和4年度 の動向	維持			
特定財源	9,447,896	9,039,437	9,778,743					
一般財源	0	0	0					
職員・再任用(人)	0.45	0.00	0.45	0.00	0.45	0.00	0.45	0.00

(単位:円)

款	項	目	事業名	該当ページ	歳出決算額	財源内訳	節別内訳
2	1	3	一般被保険者療養費				
			220103 一般被保険者療養費支給	決算書 16~17	110,210,846	都補助金 110,210,846	18 負担金、補助及び交付金 110,210,846
		<p>○中期実行プラン テーマ6</p> <p>○事務事業の目的 被保険者に対し、療養費の支給を行う。</p> <p>○事業の対象 一般被保険者</p>					
		5	審査支払手数料				
			220105 審査支払事務委託	決算書 16~17	52,430,533	都補助金 25,530,228 他会計繰入金 26,900,305	12 委託料 52,430,533
<p>○中期実行プラン テーマ6</p> <p>○事務事業の目的 国民健康保険団体連合会に、診療報酬の審査支払事務や画像レセプト作成処理等を委託することにより、効率的な事務の執行を図る。</p> <p>○事業の対象 医療機関等からの診療報酬請求</p>							
		2	高額療養費				
		1	一般被保険者高額療養費				
			220106 一般被保険者高額療養費支給	決算書 16~17	1,414,532,405	都補助金 1,414,532,405	18 負担金、補助及び交付金 1,414,532,405
<p>○中期実行プラン テーマ6</p> <p>○事務事業の目的 高額な医療費に伴う世帯の負担軽減を図るため、一定額を超える一部負担金に対し、高額療養費を支給する。</p> <p>○事業の対象 一般被保険者</p>							

事業内容及び成果の概要

開始: 昭和34年度 形態: 直営 根拠: 法(義務あり)

財務内容	令和元年度	令和2年度	令和3年度	実績	令和元年度	令和2年度	令和3年度
総コスト(千円)	114,698	108,237	113,353	支給件数(件)	16,929	13,779	15,034
経費							
事業費	111,500	105,060	110,211	単位あたり 千円	7	8	8
人件費	3,198	3,176	3,142				
財源				コスト	増減率	-	15.9%
特定財源	114,698	108,237	113,353				
一般財源	0	0	0	令和4年度 の動向	維持		
職員・再任用(人)	0.42 0.00	0.42 0.00	0.42 0.00				

療養費の内訳

療養費	件数(件)	金額(円)	比率(%)
柔道整復施術	11,856	61,056,809	55.4
補装具	309	9,808,765	8.9
一般医科・歯科等	1,746	18,735,844	17.0
はり・きゅう	406	5,069,699	4.6
あんま・マッサージ	717	15,539,729	14.1
合計	15,034	110,210,846	100.0

※比率は合計金額に対する比率

開始: 昭和34年度 形態: 委託 根拠: 法(義務あり)

財務内容	令和元年度	令和2年度	令和3年度	実績	令和元年度	令和2年度	令和3年度
総コスト(千円)	52,848	49,121	52,505	レセプト 点検数(枚)	642,641	575,224	613,518
経費							
事業費	52,772	49,046	52,431	単位あたり 円	82	85	86
人件費	76	76	75				
財源				コスト	増減率	-	3.8%
特定財源	52,848	49,121	52,505				
一般財源	0	0	0	令和4年度 の動向	維持		
職員・再任用(人)	0.01 0.00	0.01 0.00	0.01 0.00				

開始: 昭和48年度 形態: 直営 根拠: 法(義務あり)

財務内容	令和元年度	令和2年度	令和3年度	実績	令和元年度	令和2年度	令和3年度
総コスト(千円)	1,311,508	1,308,067	1,418,423	支給件数(件)	21,565	22,238	24,846
経費							
事業費	1,307,548	1,304,135	1,414,532	単位あたり 千円	61	59	57
人件費	3,960	3,933	3,890				
財源				コスト	増減率	-	-3.3%
特定財源	1,311,508	1,308,067	1,418,423				
一般財源	0	0	0	令和4年度 の動向	維持		
職員・再任用(人)	0.52 0.00	0.52 0.00	0.52 0.00				

(単位:円)

款	項	目	事業名	該当ページ	歳出決算額	財源内訳	節別内訳
2	2	高額療養費					
		3 一般被保険者高額介護合算療養費					
		220108 一般被保険者高額 介護合算療養費支給	決算書 16~17		546,022	都 補 助 金 546,022	18 負担金、補助及び交付金 546,022
		○中期実行プラン テーマ6					
		○事務事業の目的 国民健康保険と介護保険の両方のサービスを利用する世帯の負担軽減を図るため、両方の自己負担の合計が一定額(年額)を超える場合に、その超える額に対して高額介護合算療養費を支給する。					
		○事業の対象 一般被保険者					
3	移送費						
	1 一般被保険者移送費						
		220110 一般被保険者 移送費支給	決算書 16~17		0	都 補 助 金 0	18 負担金、補助及び交付金 0
		○中期実行プラン テーマ6					
		○事務事業の目的 治療上やむを得ない場合に転院したときなどの移動費用を支給し、被保険者の経済的負担を軽減することを目的とする。					
		○事業の対象 一般被保険者					
4	出産育児一時金						
	1 出産育児一時金						
		220112 出 産 育 児 一 時 金 支 給	決算書 18~19		42,056,050	他 会 計 繰 入 金 27,947,000 一 般 財 源 14,109,050	18 負担金、補助及び交付金 42,056,050
		○中期実行プラン テーマ1					
		○事務事業の目的 被保険者の出産に対して、出産育児一時金の支給を行うことで、被保険者の経済的負担を軽減することを目的とする。					
		○事業の対象 国民健康保険の被保険者					

事業内容及び成果の概要

開始：平成20年度 形態：直営 根拠：法(義務あり)

財務内容	令和元年度		令和2年度		令和3年度		実績		令和元年度	令和2年度	令和3年度
総コスト(千円)	939		918		696		支給件数(件)		26	39	34
経費	事業費	787	766	546	単位あたり 千円		コスト		36	24	20
	人件費	152	151	150							
財源	特定財源	939	918	696	令和4年度 の動向		増減率		-	-34.9%	-13.0%
	一般財源	0	0	0							
職員・再任用(人)	0.02	0.00	0.02	0.00	0.02	0.00	維持				

開始：平成6年度 形態：直営 根拠：法(義務あり)

財務内容	令和元年度		令和2年度		令和3年度		実績		令和元年度	令和2年度	令和3年度
総コスト(千円)	0		77		0		支給件数(件)		0	1	0
経費	事業費	0	77	0	単位あたり 千円		コスト		-	77	-
	人件費	0	0	0							
財源	特定財源	0	77	0	令和4年度 の動向		増減率		-	-	-
	一般財源	0	0	0							
職員・再任用(人)	0.00	0.00	0.00	0.00	0.00	0.00	維持				

開始：平成6年度 形態：直営 根拠：法(義務あり)

財務内容	令和元年度		令和2年度		令和3年度		実績		令和元年度	令和2年度	令和3年度
総コスト(千円)	53,528		39,907		42,430		支給件数(件)		125	93	100
経費	事業費	53,147	39,529	42,056	単位あたり 千円		コスト		428	429	424
	人件費	381	378	374							
財源	特定財源	35,349	25,976	28,321	令和4年度 の動向		増減率		-	0.2%	-1.1%
	一般財源	18,179	13,931	14,109							
職員・再任用(人)	0.05	0.00	0.05	0.00	0.05	0.00	維持				

(単位:円)

款	項	目	事業名	該当ページ	歳出決算額	財源内訳	節別内訳
2	5	葬祭費					
		1	葬祭費				
		220113	決算書			一般財源	18 負担金、補助及び交付金
		葬 祭 費 支 給	18~19	10,250,000		10,250,000	10,250,000
		○中期実行プラン テーマ6					
		○事務事業の目的 被保険者の死亡に対して、葬祭費の支給を行い、経済的負担を軽減することにより、福祉の向上を図ることを目的とする。					
		○事業の対象 死亡した国民健康保険の被保険者の葬祭を行った者					
6	結核・精神医療給付金						
		1	結核・精神医療給付金				
		220114	決算書			都 補 助 金	18 負担金、補助及び交付金
		結 核 ・ 精 神 医 療 給 付 金 支 給	18~19	18,490,122		18,490,122	18,490,122
		○中期実行プラン テーマ6					
		○事務事業の目的 感染症の予防及び感染症の患者に対する医療に関する法律並びに障害者自立支援法により被保険者が負担すべき自己負担相当額について、結核・精神医療給付金として支給する。					
		○事業の対象 国民健康保険の被保険者					
7	傷病手当金						
		1	傷病手当金				
		220115	決算書			都 補 助 金	18 負担金、補助及び交付金
		傷 病 手 当 金 支 給	18~19	1,469,541		1,469,541	1,469,541
		○中期実行プラン テーマ6					
		○事務事業の目的 新型コロナウイルス感染症に感染等して就労することができず給与等を受けられない場合、傷病手当金の支給を行い、被保険者の経済的負担を軽減することを目的とする。					
		○事業の対象 国民健康保険の被保険者					

事業内容及び成果の概要

開始：昭和34年度 形態：直営 根拠：法(義務あり)

財務内容	令和元年度	令和2年度	令和3年度	実績		令和元年度	令和2年度	令和3年度	
総コスト(千円)	10,231	10,528	10,624	支給件数(件)		197	203	205	
経費	事業費	9,850	10,150	10,250	単位あたり 千円	52	52	52	
	人件費	381	378	374					
財源	特定財源	381	378	374	コスト	増減率	-	-0.1%	
	一般財源	9,850	10,150	10,250					
職員・再任用(人)	0.05	0.00	0.05	0.00	0.05	0.00	令和4年度 の動向		
							維持		

開始：昭和38年度 形態：直営 根拠：市条例

財務内容	令和元年度	令和2年度	令和3年度	実績		令和元年度	令和2年度	令和3年度	
総コスト(千円)	18,027	17,718	18,565	支給件数(件)		15,614	15,942	16,311	
経費	事業費	17,951	17,642	18,490	単位あたり 千円	1	1	1	
	人件費	76	76	75					
財源	特定財源	18,027	17,718	18,565	コスト	増減率	-	-3.7%	
	一般財源	0	0	0					
職員・再任用(人)	0.01	0.00	0.01	0.00	0.01	0.00	令和4年度 の動向		
							維持		

開始：令和2年度 形態：直営 根拠：市条例

財務内容	令和元年度	令和2年度	令和3年度	実績		令和元年度	令和2年度	令和3年度	
総コスト(千円)		272	1,544	支給件数(件)			5	27	
経費	事業費		197	1,470	単位あたり 千円		54	57	
	人件費		76	75					
財源	特定財源		272	1,544	コスト	増減率	-	5.1%	
	一般財源		0	0					
職員・再任用(人)		0.01	0.00	0.01	0.00	令和4年度 の動向			
							維持		

(単位:円)

款	項	目	事業名	該当ページ	歳出決算額	財源内訳	節別内訳
3 国民健康保険事業費納付金							
1 医療給付費分							
1 一般被保険者医療給付費分							
		330101	事業費納付金 一般被保険者 医療給付費分納付	決算書 20~21	3,560,066,175	国庫補助金 7,390,989 都補助金 85,945,898 他会計繰入金 1,173,790,504 延滞金、加算金及び過料 48,438,872 雑入 9,894,902 一般財源 2,234,605,010	18 負担金、補助及び交付金 3,560,066,175
○中期実行プラン テーマ6							
○事務事業の目的 国民健康保険制度の財政運営の主体である東京都に一般被保険者医療給付費分の納付金を納付する。							
○事業の対象 一般被保険者							
2 後期高齢者支援金等分							
1 一般被保険者後期高齢者支援金等分							
		330103	事業費納付金 一般被保険者 後期高齢者 支援金等分納付	決算書 20~21	1,256,520,921	国庫補助金 2,608,640 都補助金 30,334,497 他会計繰入金 341,513,021 延滞金、加算金及び過料 2,243,225 一般財源 879,821,538	18 負担金、補助及び交付金 1,256,520,921
○中期実行プラン テーマ6							
○事務事業の目的 国民健康保険制度の財政運営の主体である東京都に一般被保険者後期高齢者支援金等分の納付金を納付する。							
○事業の対象 一般被保険者							

事業内容及び成果の概要

開始: 平成30年度 形態: 直営 根拠: 法(義務あり)

財務内容	令和元年度	令和2年度	令和3年度	実績		令和元年度	令和2年度	令和3年度
総コスト(千円)	3,717,712	3,700,861	3,560,066	納付金額(千円)		3,717,712	3,700,861	3,560,066
経費	事業費	3,717,712	3,700,861	3,560,066	単位あたり コスト	千円 増減率		
	人件費	0	0	0				
財源	特定財源	1,497,608	1,457,215	1,325,461	令和4年度 の動向	維持		
	一般財源	2,220,105	2,243,646	2,234,605				
職員・再任用(人)	0.00	0.00	0.00	0.00	0.00			

開始: 平成30年度 形態: 直営 根拠: 法(義務あり)

財務内容	令和元年度	令和2年度	令和3年度	実績		令和元年度	令和2年度	令和3年度
総コスト(千円)	1,224,672	1,239,919	1,256,521	納付金額(千円)		1,224,672	1,239,919	1,256,521
経費	事業費	1,224,672	1,239,919	1,256,521	単位あたり コスト	千円 増減率		
	人件費	0	0	0				
財源	特定財源	329,373	337,561	376,699	令和4年度 の動向	維持		
	一般財源	895,298	902,359	879,822				
職員・再任用(人)	0.00	0.00	0.00	0.00	0.00			

(単位:円)

款	項	目	事業名	該当ページ	歳出決算額	財源内訳	節別内訳	
3	3	介護納付金分						
		1	介護納付金分					
		330105	事業費納付金 介護納付金分納付	決算書 20~21	547,844,787	国庫補助金 1,137,371 都補助金 13,225,880 他会計繰入金 196,667,665 延滞金、加算金及び過料 1,150,934 一般財源 335,662,937	18 負担金、補助及び交付金 547,844,787	
<p>○中期実行プラン テーマ6</p> <p>○事務事業の目的 国民健康保険制度の財政運営の主体である東京都に介護納付金分の納付金を納付する。</p> <p>○事業の対象 介護保険第2号被保険者数</p>								

事業内容及び成果の概要

開始：平成30年度 形態：直営 根拠：法(義務あり)

財務内容	令和元年度		令和2年度		令和3年度		実績		令和元年度	令和2年度	令和3年度
総コスト(千円)	441,396		484,455		547,845		納付金額(千円)		441,396	484,455	547,845
経費	事業費	441,396		484,455		547,845		単位あたり コスト	千円		
	人件費	0		0		0					
財源	特定財源	97,202		143,998		212,182		増減率			
	一般財源	344,194		340,456		335,663					
職員・再任用(人)	0.00	0.00	0.00	0.00	0.00	0.00	令和4年度 の動向	維持			

(単位:円)

款	項	目	事業名	該当ページ	歳出決算額	財源内訳	節別内訳
4 保健事業費							
1 特定健康診査等事業費							
1 特定健康診査等事業費							
		280101	特定健康診査・ 特定保健指導	決算書 22～23	148,049,400	都補助金 113,019,383 他会計繰入金 35,030,017	1 報酬 697,852 3 職員手当等 107,841 10 需用費 349,110 11 役務費 3,165,354 12 委託料 140,610,755 18 負担金、補助及び交付金 3,118,488
○中期実行プラン テーマ5/6							
○事務事業の目的 高齢者の医療の確保に関する法律に基づき、40歳以上の被保険者を対象とし、生活習慣病に着目した特定健康診査・特定保健指導を実施する。							
○事業の対象 40歳以上の国民健康保険の被保険者							
2 保健事業費							
1 保健事業費							
		280102	保健事業	決算書 22～23	36,483,373	都補助金 27,758,658 他会計繰入金 8,724,715	10 需用費 143,440 12 委託料 26,649,233 17 備品購入費 31,900 18 負担金、補助及び交付金 9,658,800
○中期実行プラン テーマ5/6							
○事務事業の目的 被保険者の健康の保持増進を図ることを目的とし、レセプトデータや特定健康診査結果の分析を行って、被保険者の健康課題に沿った効果的な保健事業を実施することで、医療費適正化を推進する。 第二期小平市国民健康保険データヘルス計画に基づき、30歳以上の被保険者が人間ドック等を受診した場合に、受診料金の一部を補助する。							
○事業の対象 国民健康保険の被保険者							

事業内容及び成果の概要

開始：平成20年度 形態：委託 根拠：法(義務あり)

財務内容	令和元年度	令和2年度	令和3年度	実績		令和元年度	令和2年度	令和3年度
総コスト(千円)	157,414	152,259	154,034	特定健診 受診者数(人)		12,769	12,221	12,337
経費	事業費	151,322	146,209	148,049	単位あたり 千円	12	12	12
	人件費	6,092	6,050	5,985				
財源	特定財源	157,414	152,259	154,034	コスト	増減率	-	1.1%
	一般財源	0	0	0				
職員・再任用(人)	0.80	0.00	0.80	0.00	0.80	0.00	令和4年度 の動向	維持

(単位:人)

特定健診対象者数	特定健診受診者数	要特定保健指導者数	特定保健指導実施者数
26,932	12,337	1,453	239

開始：昭和34年度 形態：その他 根拠：市要綱等

財務内容	令和元年度	令和2年度	令和3年度	実績		令和元年度	令和2年度	令和3年度
総コスト(千円)	34,486	32,469	37,606	人間ドック等利用費 補助件数(件)		853	610	800
経費	事業費	33,344	31,334	36,483	単位あたり 千円	* 13 *	* 13 *	13
	人件費	1,142	1,134	1,122				
財源	特定財源	34,486	32,469	37,606	コスト	増減率	-	4.4%
	一般財源	0	0	0				
職員・再任用(人)	0.15	0.00	0.15	0.00	0.15	0.00	令和4年度 の動向	維持

第二期小平市国民健康保険データヘルス計画、第三期小平市国民健康保険特定健康診査等実施計画に基づく事業

- ・特定健康診査受診勧奨(通知送付)
- ・がん検診
- ・健診異常値放置者受診勧奨
- ・特定保健指導
- ・糖尿病重症化予防指導
- ・多受診者指導(受診行動適正化指導)
- ・ジェネリック医薬品差額通知

